

# 地域の景気動向

## 平成22年6月調査のポイント

# 2010.6

全業種  
D・I

### 持ち直しの動きは一服し 調整局面に

- 平成22年4-6月(今期)のへきしん取引先業況D・I全業種は、前期▲37.5より悪化し▲43.9であった。世界金融危機後に持ち直しの動きがみられた業況であるが、ここにきて持ち直しの動きは一服し調整局面を迎えている。
- ギリシャ危機や円高の進行などにより、輸出関連の製造業を中心として取り巻く環境は不安定化している。こうしたことが企業経営者に心理的な影響を与えていると考えられる。
- 平成22年7-9月(来期)の見通しは、今期より若干良化し▲42.3となった。依然として慎重な見方が多いものの、先行きに対する見方は必ずしも悲観一色とはいえない。
- 売上D・I、収益D・Iともに今期は調整局面にあるが、来期見通しは改善傾向にある。

業種別  
D・I

### 製造業は5期連続の改善ならず

- 業種別では、製造業、卸売業、小売業、サービス業のいずれも今期は前期を下回った。中でもサービス業は前期の大幅良化が今期の大幅悪化により帳消しになるなど、調整幅が大きかった。
- 製造業の業況D・Iは、前期▲36.5より悪化し今期▲44.7となった。平成21年1-3月の▲87.2を底に4期連続で改善傾向が続いてきたが、5期連続の改善とはならなかった。
- 地域の基幹産業である自動車部品製造業は、前期▲21.4から14.7ポイント悪化し今期▲36.1となった。トヨタ自動車は9月末にエコカー補助金が終了するのに伴い、10月の国内生産をそれまでの水準より約20%減らす方針を固めている。今後こうしたエコカー補助金打ち切りの影響が懸念される。
- 非製造業では、卸売業、小売業において、ともに売上D・Iは若干減少したものの、収益D・Iは良化した。
- 建設不動産業は前々期▲35.8、前期▲37.8、今期▲37.8と、3期連続でほぼ横ばいの状態が続いている。業種別では、総合工事業、不動産業が良化したものの、設備工事業が大幅に悪化するなど、業種によって明暗が分かれた。

## へきしん取引先景況調査とは

本調査は、地域および業種の景気実態および景気予測(景況)を把握するため、四半期ごとに当金庫の取引先企業様にアンケート調査を実施し、回答をいただいたものです。

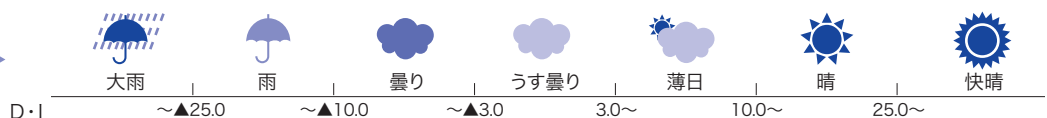
### 調査概要

- 調査実施時期 平成22年6月1日~6月7日
- 調査対象企業 419社
- 調査対象地域 西三河および尾張南部を中心とした当金庫の営業エリア

### 業種構成

	製造業	卸売業	小売業	サービス業	建設・不動産業	その他	合計
企業数(社)	179	33	74	48	82	3	419
構成比(%)	42.7%	7.9%	17.7%	11.5%	19.6%	0.7%	100.0%

天気図の見方



<D・Iとは> D・Iとは業況(業界の景気)を判断するための指数であり、次の計算式で求められます。  
D・I(ディフュージョン・インデックス) = 業況判断指数 = (良い又はやや良いと答えた割合) - (悪い又はやや悪いと答えた割合)

# 全業種

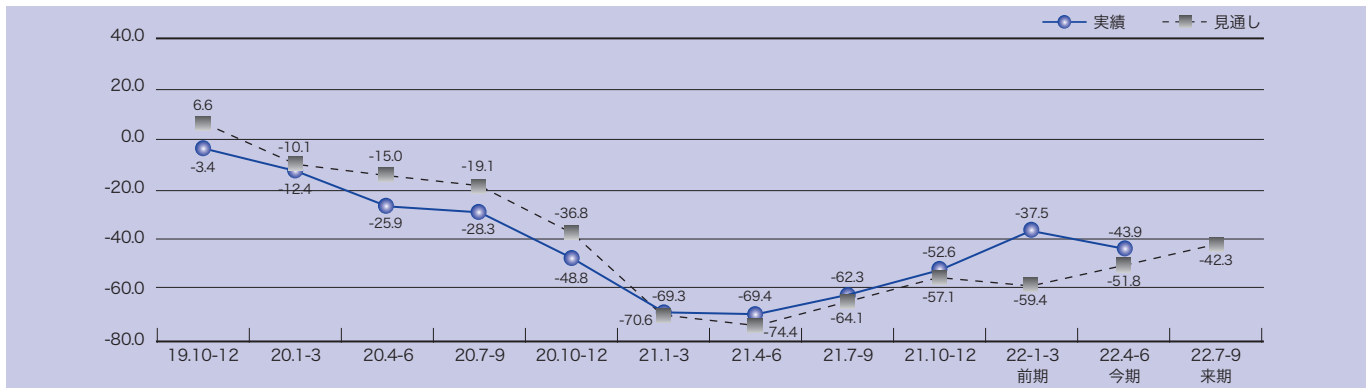
全業種  
回答数419社

今期の実績(4-6月期)

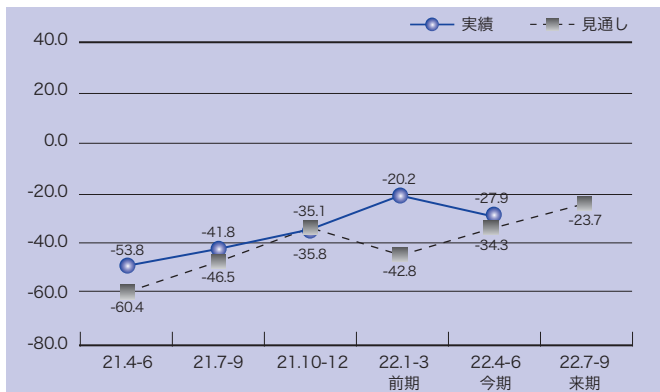
来期の見通し(7-9月期)

業況D・Iは▲43.9。持ち直しの動きは一服し調整局面に。  
先行きに対する見方は若干良化。

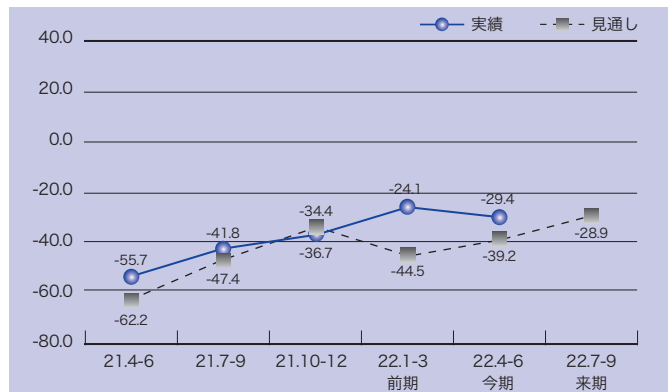
業況D・Iの推移



売上D・Iの推移



収益D・Iの推移



D・I判断指数

	前期実績					今期実績		来期見通し
	平成20年 10-12月	平成21年 1-3月	4-6月	7-9月	10-12月	平成22年 1-3月	4-6月	7-9月
業況	▲ 48.8 	▲ 69.3 	▲ 69.4 	▲ 62.3 	▲ 52.6 	▲ 37.5 	▲ 43.9 	▲ 42.3 
売上	▲ 46.1	▲ 62.0	▲ 53.8	▲ 41.8	▲ 35.8	▲ 20.2	▲ 27.9	▲ 23.7
収益	▲ 52.7	▲ 64.5	▲ 55.7	▲ 41.8	▲ 36.7	▲ 24.1	▲ 29.4	▲ 28.9
資金繰り	▲ 28.7	▲ 38.3	▲ 39.4	▲ 33.8	▲ 30.2	▲ 22.4	▲ 28.7	▲ 26.6
在庫	9.7	14.4	11.7	10.2	6.7	6.5	7.4	5.7
設備	6.3	16.2	13.8	11.7	4.1	5.1	7.0	5.0
人手	6.1	27.0	24.4	12.2	7.3	5.9	6.7	1.9

# 地域の景気動向

## 平成22年6月調査のポイント

# 製造業

**製造業**  
回答数179社

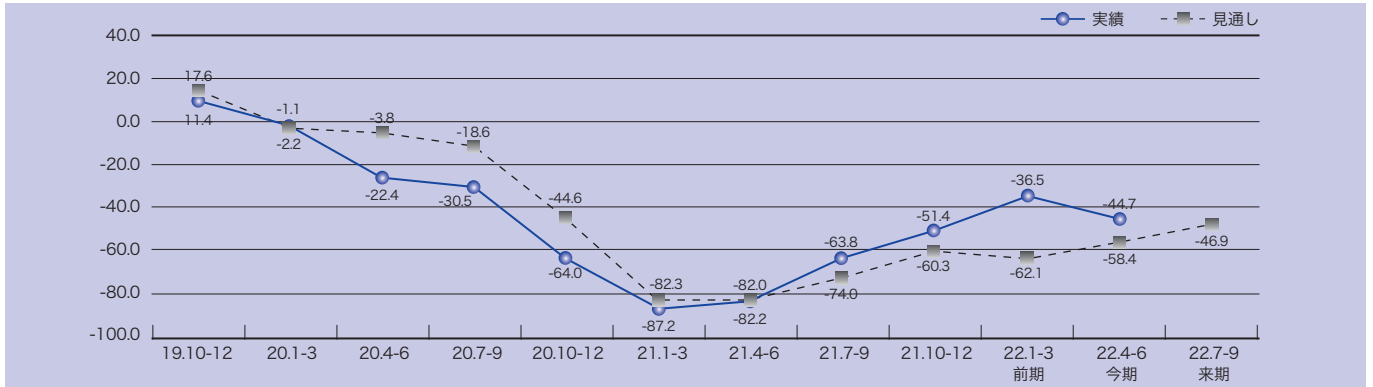
今期の実績(4-6月期)

業況D・Iは▲44.7。5期連続の改善ならず。

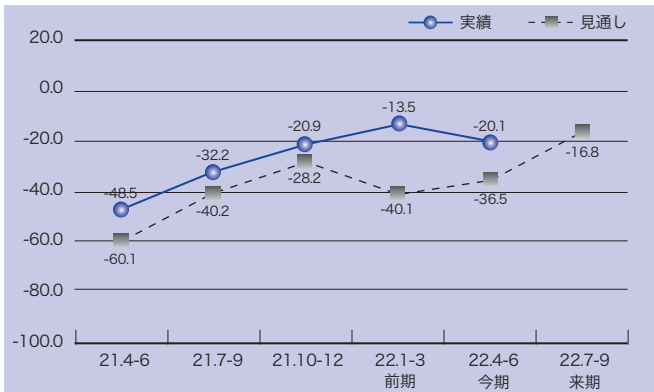
来期の見通し(7-9月期)

先行きに対する見方は依然として厳しい。

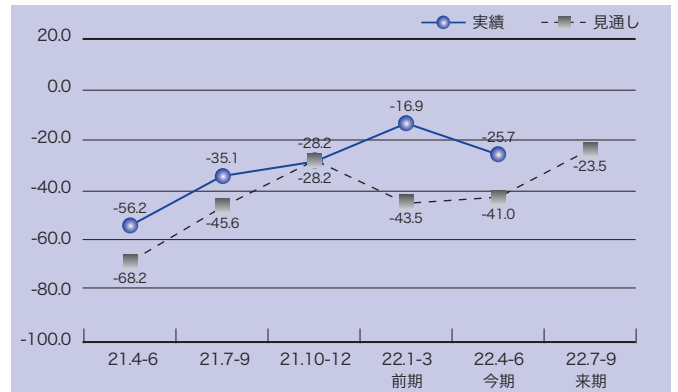
業況D・Iの推移



売上D・Iの推移



収益D・Iの推移



D・I判断指数

	平成21年					前期実績	今期実績	来期見通し
	10-12月	1-3月	4-6月	7-9月	10-12月	平成22年 1-3月	4-6月	7-9月
業況	▲64.0 	▲87.2 	▲82.2 	▲63.8 	▲51.4 	▲36.5 	▲44.7 	▲46.9 
売上	▲62.3	▲85.0	▲48.5	▲32.2	▲20.9	▲13.5	▲20.1	▲16.8
収益	▲69.1	▲86.7	▲56.2	▲35.1	▲28.2	▲16.9	▲25.7	▲23.5
資金繰り	▲42.9	▲54.3	▲47.3	▲29.9	▲23.3	▲20.8	▲21.8	▲24.0
在庫	14.9	20.8	17.3	12.1	10.2	6.3	11.9	10.2
設備	19.4	32.4	30.2	21.8	11.3	12.4	12.8	9.5
人手	21.7	57.8	40.2	25.9	16.4	10.7	10.6	7.3

# 卸売業

## 卸売業 回答数33社

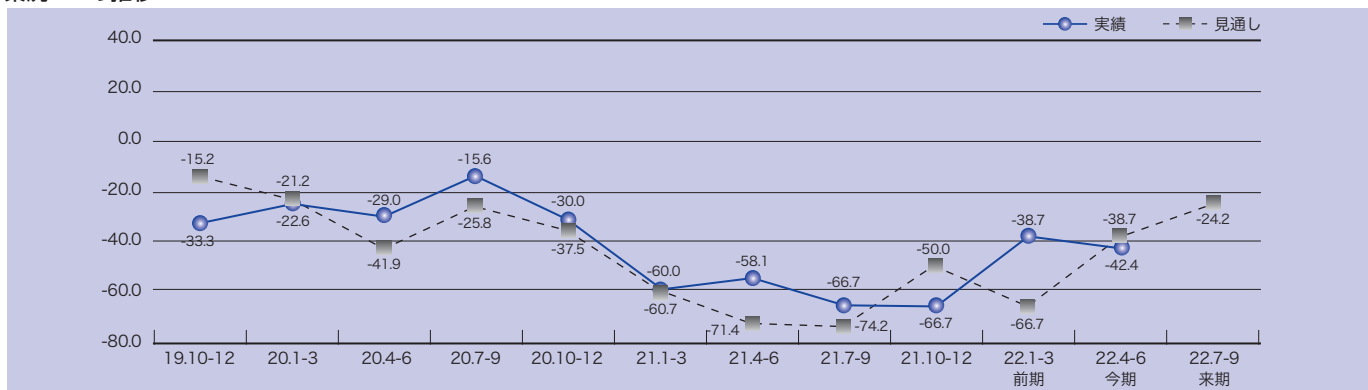
今期の実績(4-6月期)

業況D・Iは▲42.4。依然として厳しい状態が続く。

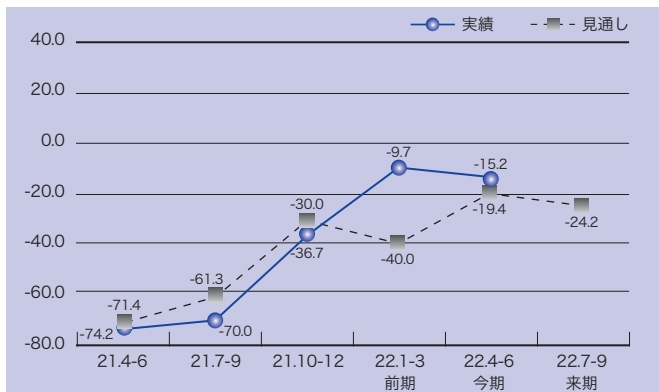
来期の見通し(7-9月期)

先行きに対する見方は良化。

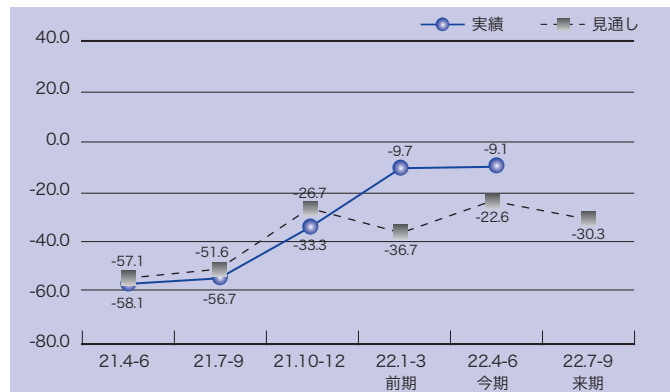
業況D・Iの推移



売上D・Iの推移



収益D・Iの推移



D・I判断指数

	前期実績					今期実績		来期見通し
	平成20年 10-12月	平成21年 1-3月	4-6月	7-9月	10-12月	平成22年 1-3月	4-6月	7-9月
業況	▲ 30.0 	▲ 60.7 	▲ 58.1 	▲ 66.7 	▲ 66.7 	▲ 38.7 	▲ 42.4 	▲ 24.2 
売上	▲ 23.3	▲ 57.1	▲ 74.2	▲ 70.0	▲ 36.7	▲ 9.7	▲ 15.2	▲ 24.2
収益	▲ 26.7	▲ 46.4	▲ 58.1	▲ 56.7	▲ 33.3	▲ 9.7	▲ 9.1	▲ 30.3
資金繰り	0.0	▲ 14.3	3.2	0.0	▲ 3.3	▲ 3.2	▲ 27.3	▲ 18.2
在庫	16.7	18.5	23.3	24.1	20.7	16.7	27.3	21.2
設備	0.0	7.4	▲ 3.2	10.3	13.8	3.3	12.1	3.0
人手	▲ 13.3	0.0	29.0	13.3	10.0	12.9	9.1	6.1

# 地域の景気動向

## 平成22年6月調査のポイント

# 小売業

**小売業**  
回答数74社

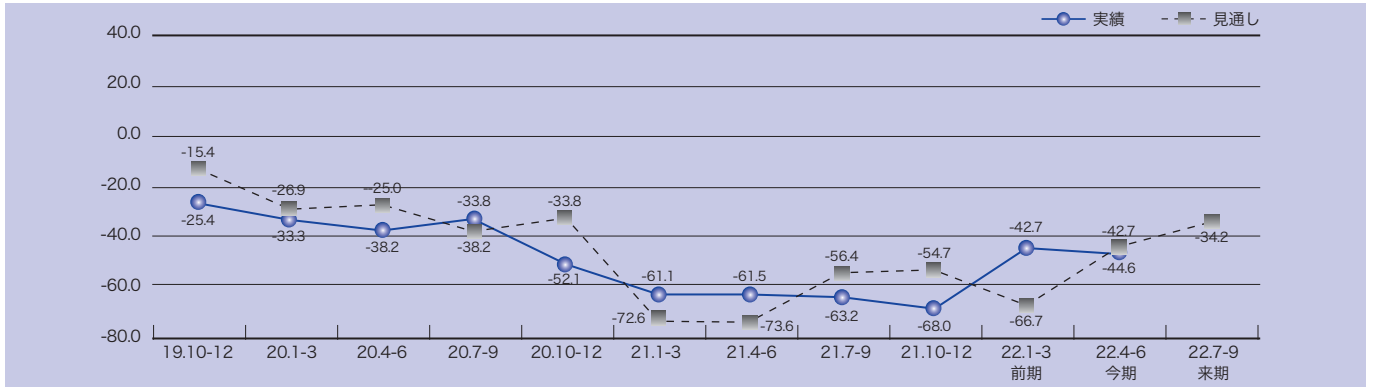
今期の実績(4-6月期)

業況D・Iは▲44.6。依然として厳しい状態が続く。

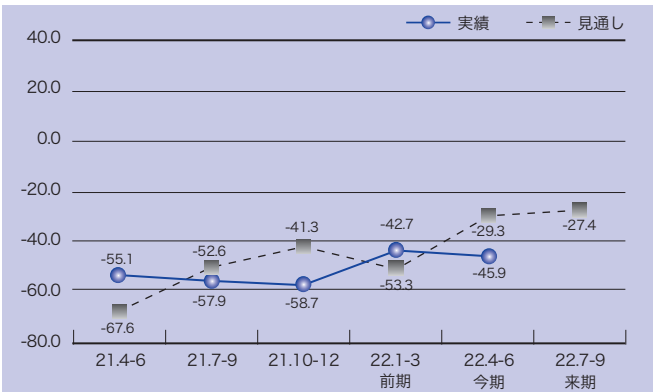
来期の見通し(7-9月期)

先行きに対する見方は良化。

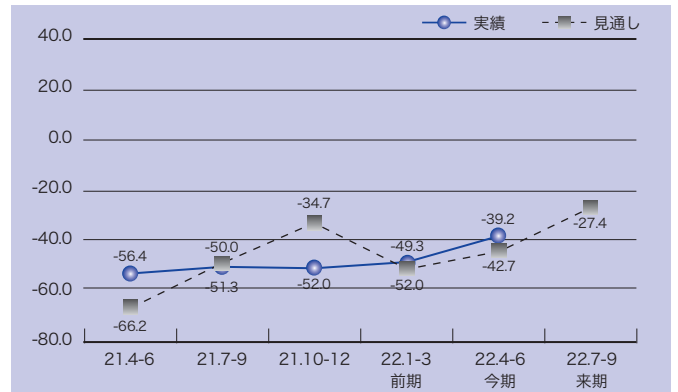
業況D・Iの推移



売上D・Iの推移



収益D・Iの推移



D・I判断指数

	前期実績					今期実績		来期見通し
	平成20年 10-12月	平成21年 1-3月	4-6月	7-9月	10-12月	平成22年 1-3月	4-6月	7-9月
業況	▲52.1 	▲61.1 	▲61.5 	▲63.2 	▲68.0 	▲42.7 	▲44.6 	▲34.2 
売上	▲52.1	▲48.6	▲55.1	▲57.9	▲58.7	▲42.7	▲45.9	▲27.4
収益	▲53.4	▲51.4	▲56.4	▲51.3	▲52.0	▲49.3	▲39.2	▲27.4
資金繰り	▲34.2	▲26.4	▲48.7	▲44.7	▲46.7	▲29.3	▲40.5	▲27.4
在庫	6.8	7.0	3.9	6.6	4.1	8.0	1.4	0.0
設備	▲7.0	▲5.6	▲9.2	▲2.7	▲12.3	▲6.8	▲4.2	▲4.2
人手	▲11.0	▲11.1	▲5.1	▲7.9	▲8.0	5.3	▲6.8	▲11.0

# サービス業

サービス業  
回答数48社

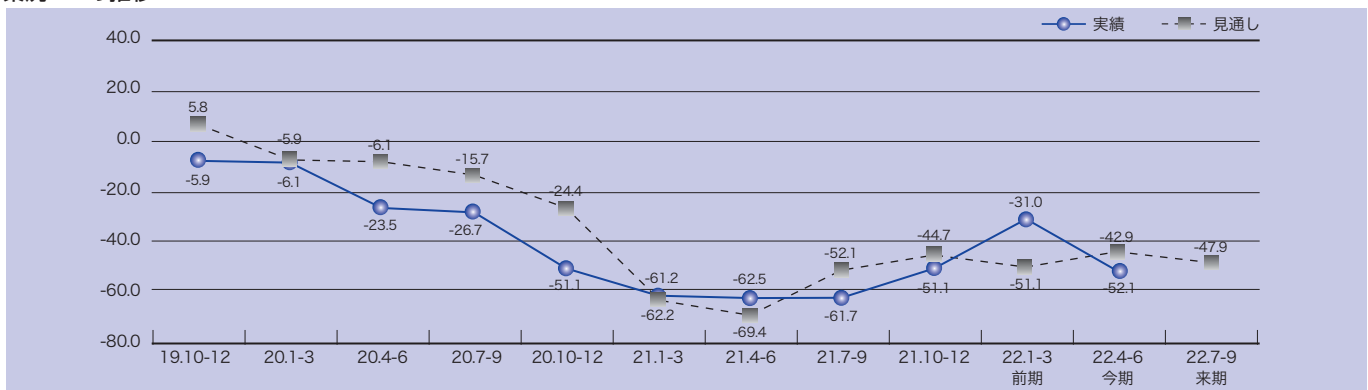
今期の実績(4-6月期)

業況D・Iは▲52.1。改善の動きは大幅に調整。

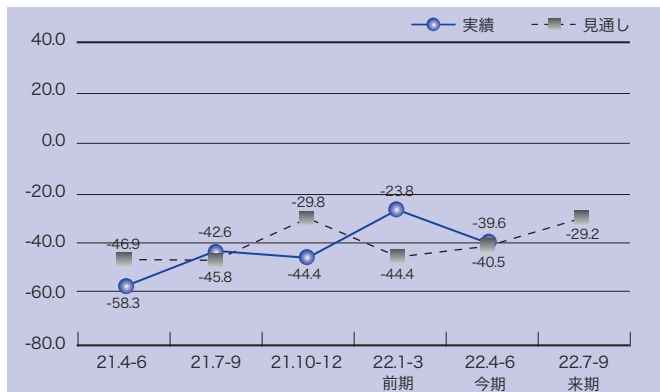
来期の見通し(7-9月期)

先行きに対する見方は依然として厳しい。

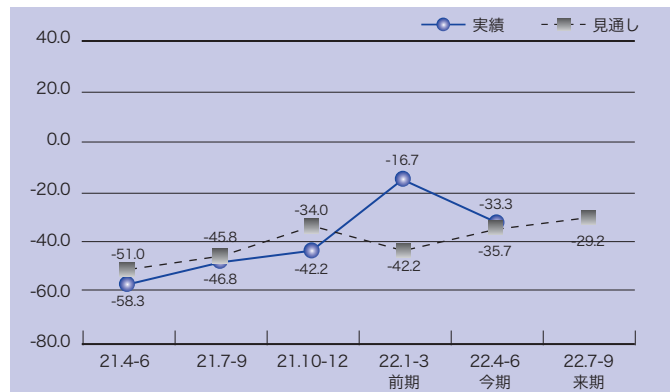
業況D・Iの推移



売上D・Iの推移



収益D・Iの推移



D・I判断指数

	前期実績					今期実績		来期見通し
	平成20年 10-12月	平成21年 1-3月	4-6月	7-9月	10-12月	平成22年 1-3月	4-6月	7-9月
業況	▲ 51.1 	▲ 61.2 	▲ 62.5 	▲ 61.7 	▲ 51.1 	▲ 31.0 	▲ 52.1 	▲ 47.9 
売上	▲ 42.2	▲ 44.9	▲ 58.3	▲ 42.6	▲ 44.4	▲ 23.8	▲ 39.6	▲ 29.2
収益	▲ 46.7	▲ 59.2	▲ 58.3	▲ 46.8	▲ 42.2	▲ 16.7	▲ 33.3	▲ 29.2
資金繰り	▲ 20.0	▲ 34.7	▲ 37.5	▲ 42.6	▲ 31.1	▲ 16.7	▲ 29.8	▲ 22.9
設備	▲ 6.7	6.1	12.5	13.6	0.0	2.5	4.3	8.5
人手	0.0	6.1	31.3	17.0	11.4	2.4	8.3	▲ 2.1



# 地域の景気動向

## 平成22年6月調査のポイント

# 建設・不動産業

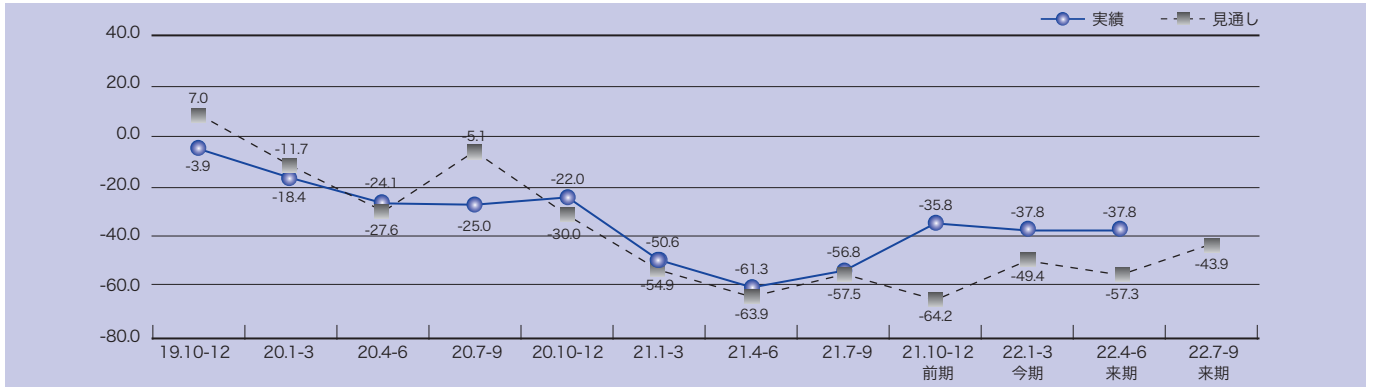
建設・不動産業  
回答数82社

今期の実績(4-6月期)

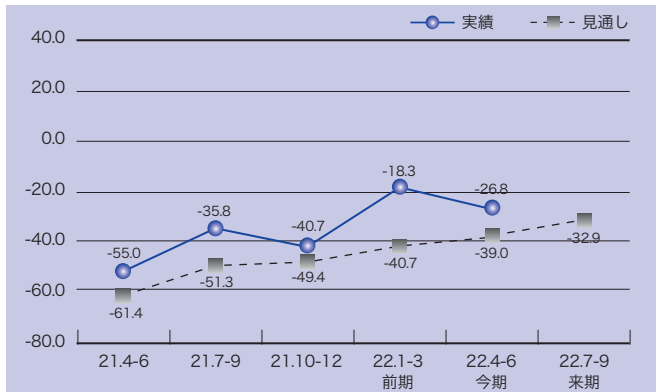
来期の見通し(7-9月期)

業況D・Iは▲37.8。3期連続でほぼ横ばい状態続く。  
先行きに対する見方は依然として厳しい。

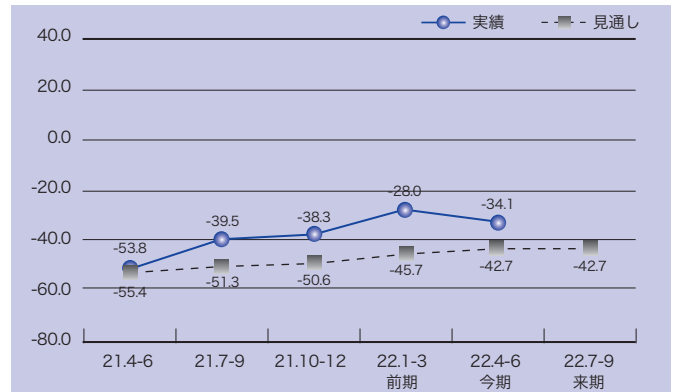
業況D・Iの推移



売上D・Iの推移



収益D・Iの推移



D・I判断指数

	前期実績					今期実績		来期見通し
	平成20年 10-12月	平成21年 1-3月	4-6月	7-9月	10-12月	平成22年 1-3月	4-6月	7-9月
業況	▲ 22.0 	▲ 50.6 	▲ 61.3 	▲ 56.8 	▲ 35.8 	▲ 37.8 	▲ 37.8 	▲ 43.9 
売上	▲ 19.5	▲ 41.0	▲ 55.0	▲ 35.8	▲ 40.7	▲ 18.3	▲ 26.8	▲ 32.9
収益	▲ 31.7	▲ 41.0	▲ 53.8	▲ 39.5	▲ 38.3	▲ 28.0	▲ 34.1	▲ 42.7
資金繰り	▲ 9.8	▲ 28.0	▲ 33.8	▲ 39.5	▲ 38.3	▲ 30.9	▲ 32.9	▲ 39.0
在庫	2.5	7.7	▲ 1.3	1.3	▲ 5.1	▲ 1.3	▲ 7.3	▲ 6.1
設備	0.0	10.6	7.8	1.5	1.5	1.5	3.1	1.6
人手	▲ 2.4	18.3	15.0	▲ 1.2	▲ 2.5	▲ 5.0	9.8	4.9

## 業種別

## 業種別 業況D・I

										前期実績	今期実績	来期見通し
	平成19年 10-12月	平成20年 1-3月	4-6月	7-9月	10-12月	平成21年 1-3月	4-6月	7-9月	10-12月	平成22年 1-3月	4-6月	7-9月
全業種	▲ 3.4	▲ 12.4	▲ 25.9	▲ 28.3	▲ 48.8	▲ 69.3	▲ 69.4	▲ 62.3	▲ 52.6	▲ 37.5	▲ 43.9	▲ 42.3
製造業	11.4	▲ 1.1	▲ 22.4	▲ 30.5	▲ 64.0	▲ 87.2	▲ 82.2	▲ 63.8	▲ 51.4	▲ 36.5	▲ 44.7	▲ 46.9
食料品製造	0.0	11.1	▲ 60.0	▲ 11.1	▲ 22.2	▲ 22.2	▲ 10.0	▲ 16.7	▲ 50.0	▲ 41.7	▲ 58.3	▲ 50.0
繊維品製造	▲ 40.0	▲ 10.0	▲ 50.0	▲ 55.6	▲ 63.6	▲ 100.0	▲ 88.9	▲ 70.0	▲ 70.0	▲ 40.0	▲ 33.3	▲ 33.3
金属製品製造	47.1	0.0	0.0	▲ 20.8	▲ 75.0	▲ 100.0	▲ 78.6	▲ 76.9	▲ 85.7	▲ 38.9	▲ 41.2	▲ 35.3
一般機械器具製造	42.9	40.0	7.7	▲ 14.3	▲ 38.5	▲ 84.6	▲ 100.0	▲ 92.9	▲ 100.0	▲ 68.8	▲ 75.0	▲ 65.0
自動車部品製造	35.6	16.7	▲ 6.6	▲ 38.5	▲ 71.6	▲ 97.1	▲ 89.9	▲ 57.7	▲ 25.4	▲ 21.4	▲ 36.1	▲ 44.4
瓦製造	▲ 66.7	▲ 100.0	▲ 80.0	▲ 53.3	▲ 46.7	▲ 86.7	▲ 78.6	▲ 73.3	▲ 40.0	▲ 40.0	▲ 46.7	▲ 60.0
卸売業	▲ 33.3	▲ 22.6	▲ 29.0	▲ 15.6	▲ 30.0	▲ 60.7	▲ 58.1	▲ 66.7	▲ 66.7	▲ 38.7	▲ 42.4	▲ 24.2
小売業	▲ 25.4	▲ 33.3	▲ 38.2	▲ 33.8	▲ 52.1	▲ 61.1	▲ 61.5	▲ 63.2	▲ 68.0	▲ 42.7	▲ 44.6	▲ 34.2
繊維・衣服・身の回り品小売	▲ 16.7	▲ 33.3	▲ 37.5	▲ 71.4	▲ 71.4	▲ 33.3	▲ 100.0	▲ 87.5	▲ 71.4	▲ 33.3	▲ 28.6	▲ 42.9
飲食料品小売	▲ 20.0	▲ 9.1	▲ 19.0	▲ 9.5	▲ 52.4	▲ 57.1	▲ 45.0	▲ 55.0	▲ 66.7	▲ 42.1	▲ 47.4	▲ 21.1
飲食店	▲ 37.5	▲ 11.1	▲ 40.0	▲ 50.0	▲ 88.9	▲ 66.7	▲ 63.6	▲ 54.5	▲ 90.0	▲ 63.6	▲ 66.7	▲ 45.5
自動車小売	▲ 44.4	▲ 62.5	▲ 71.4	▲ 40.0	▲ 30.0	▲ 70.0	▲ 100.0	▲ 63.6	▲ 63.6	▲ 27.3	▲ 30.0	▲ 30.0
サービス業	▲ 5.9	▲ 6.1	▲ 23.5	▲ 26.7	▲ 51.1	▲ 61.2	▲ 62.5	▲ 61.7	▲ 51.1	▲ 31.0	▲ 52.1	▲ 47.9
自動車整備	0.0	▲ 22.2	▲ 40.0	0.0	▲ 57.1	▲ 75.0	▲ 85.7	▲ 83.3	▲ 50.0	▲ 42.9	▲ 60.0	▲ 60.0
運輸	18.2	30.0	▲ 27.3	▲ 40.0	▲ 80.0	▲ 100.0	▲ 91.7	▲ 63.6	▲ 44.4	▲ 66.7	▲ 50.0	▲ 58.3
建設・不動産業	▲ 3.9	▲ 18.4	▲ 24.1	▲ 25.0	▲ 22.0	▲ 50.6	▲ 61.3	▲ 56.8	▲ 35.8	▲ 37.8	▲ 37.8	▲ 43.9
総合工事	▲ 16.7	▲ 39.1	▲ 48.4	▲ 52.9	▲ 24.4	▲ 52.8	▲ 81.8	▲ 68.6	▲ 54.1	▲ 51.4	▲ 44.4	▲ 50.0
職別工事	▲ 22.7	▲ 50.0	▲ 5.0	▲ 11.8	▲ 23.1	▲ 53.3	▲ 70.6	▲ 71.4	▲ 31.3	▲ 33.3	▲ 33.3	▲ 44.4
設備工事	25.0	41.7	0.0	18.2	▲ 9.1	▲ 33.3	▲ 50.0	▲ 40.0	▲ 41.7	▲ 27.3	▲ 60.0	▲ 60.0
不動産	15.8	▲ 4.3	▲ 18.8	▲ 11.1	▲ 23.5	▲ 55.0	▲ 22.2	▲ 35.3	6.3	▲ 22.2	▲ 16.7	▲ 22.2