

2010.3

全業種

全業種 D・I 着実に持ち直している業況

- 平成22年1-3月(今期)のへきしん取引先業況D・I全業種は、前期▲52.6より大幅に良化し▲37.5であった。世界金融危機の影響により急激に落ち込んだD・Iは平成21年1-3月、4-6月を底に緩やかな回復基調にあったが、その後は勢いを増してきている。
- 政府が平成22年3月15日に発表した3月の月例経済報告では、景気の現状について「着実に持ち直している」との表現が盛り込まれ、基調判断は8カ月ぶりに上方修正された。へきしん取引先業況D・Iも「着実に持ち直している」との表現があらわである。
- 平成22年4-6月(来期)の見通しは、今期実績より悪化し▲51.8となった。先行きに対しては依然として慎重な見方が多い。
- 売上D・I、収益D・Iともに回復傾向にある。しかし、業況D・I同様、先行きの見通しに対しては慎重な見方が多く、厳しい状況に変わりはない。
- 今期のD・Iは在庫6.5、設備5.1、人手5.9と、いずれも前期とほぼ横ばいに近い数字となった。業況、売上、収益D・Iに比べて回復の動きは鈍い。本格的な景気回復には、これら指標がプラスからマイナス(つまり過剰から不足)へと転換することが欠かせない。

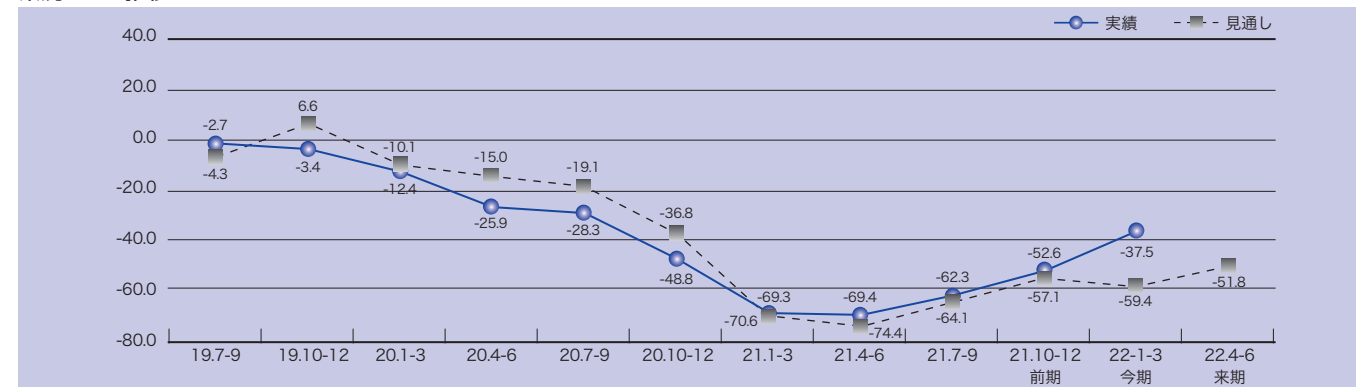
業種別 D・I 製造業の売上D・Iは、リーマンショック直前の水準を上回る

- 業種別では、製造業が前期▲51.4から今期▲36.5、サービス業が前期▲51.1から今期▲31.0と改善が目立った。
- 製造業の売上D・Iは今期▲13.5と、リーマンショック(平成20年9月)直前の平成20年7-9月▲20.9の水準を上回った。新興国を中心とした海外経済の回復により、輸出増加による生産回復などが寄与した。
- 地域の基幹産業である自動車部品製造業は、前々期▲57.7から前期▲25.4、今期▲21.4へと引き続き良化した。しかし、来期は▲60.0となるなど、先行きに対する見方は厳しい。トヨタ自動車のアクセルペダルなどのトラブルに伴うリコールの影響が懸念される結果となった。
- 自動車部品製造業を除く製造業では、金属製品製造業が前期▲85.7から今期▲38.9へと急激な改善がみられた。
- 非製造業では、卸売業、小売業、サービス業がともに前期よりも大幅に改善した。まだまだゼロを下回る水準にあるが、今後の本格的な回復が期待される。一方、建設・不動産業は前期▲35.8から今期▲37.8へと僅かに悪化した。

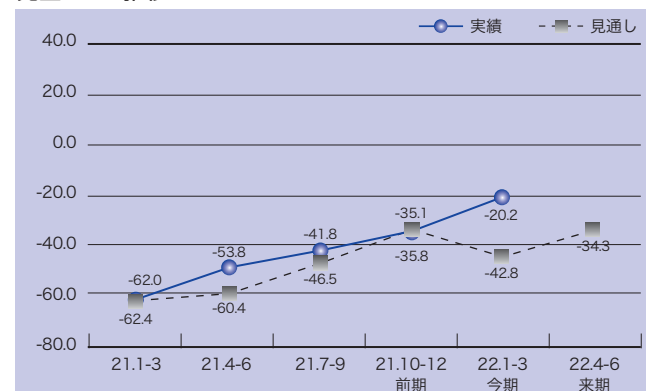
全業種 回答数411社

今期の実績(1-3月期) 業況D・Iは▲37.5。着実に持ち直しの動きがみられる。
来期の見通し(4-6月期) 先行きに対する見方は依然として慎重。

業況D・Iの推移



売上D・Iの推移



収益D・Iの推移



へきしん取引先景況調査とは

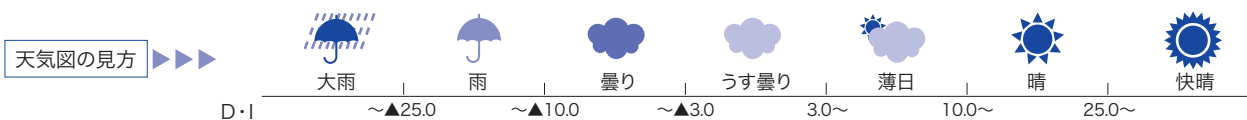
本調査は、地域および業種の景気実態および景気予測(景況)を把握するため、四半期ごとに当金庫の取引先企業様にアンケート調査を実施し、回答をいただいたものです。

調査概要

- 調査実施時期 平成22年3月1日~3月7日
- 調査対象企業 411社
- 調査対象地域 西三河および尾張南部を中心とした当金庫の営業エリア

業種構成

	製造業	卸売業	小売業	サービス業	建設・不動産業	その他	合計
企業数(社)	178	31	75	42	82	3	411
構成比(%)	43.3%	7.5%	18.2%	10.2%	20.0%	0.7%	100.0%



<D・Iとは> D・Iは業況(業界の景気)を判断するための指数であり、次の計算式で求められます。
D・I(デフュージョン・インデックス) = 業況判断指数 = (良い又はやや良いと答えた割合) - (悪い又はやや悪いと答えた割合)

D・I判断指数

	前期実績					今期実績	来期見通し
	平成20年 7-9月	10-12月	平成21年 1-3月	4-6月	7-9月	平成22年 1-3月	4-6月
業況	▲28.3	▲48.8	▲69.3	▲69.4	▲62.3	▲37.5	▲51.8
売上	▲18.0	▲46.1	▲62.0	▲53.8	▲41.8	▲20.2	▲34.3
収益	▲30.7	▲52.7	▲64.5	▲55.7	▲41.8	▲24.1	▲39.2
資金繰り	▲18.0	▲28.7	▲38.3	▲39.4	▲33.8	▲22.4	▲31.0
在庫	5.4	9.7	14.4	11.7	10.2	6.5	7.3
設備	▲5.3	6.3	16.2	13.8	11.7	5.1	7.2
人手	▲12.7	6.1	27.0	24.4	12.2	5.9	8.6

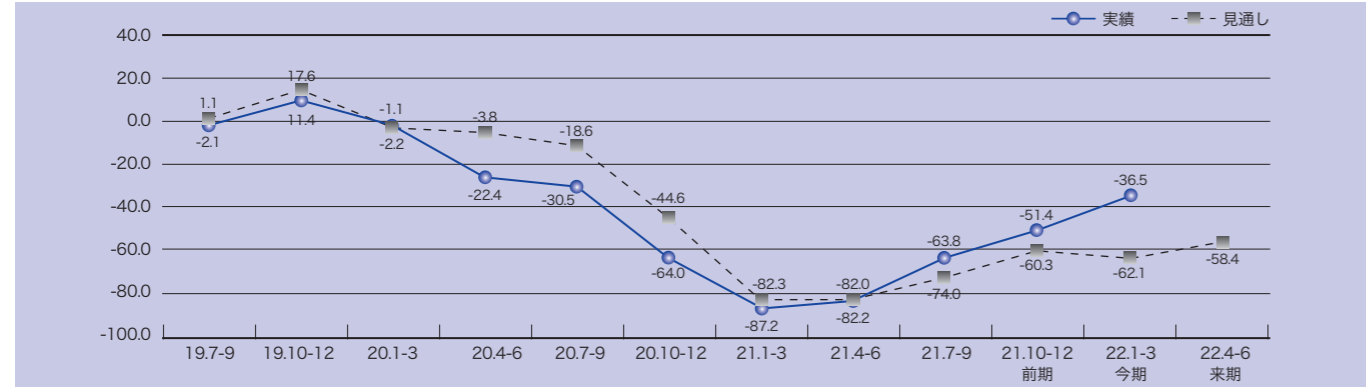
製造業

卸売業

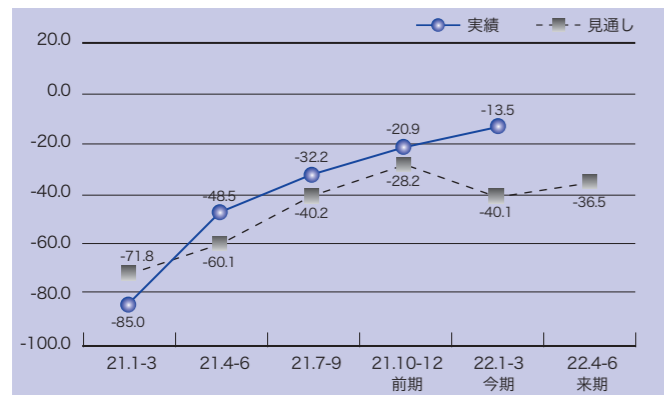
製造業
回答数178社

今期の実績(1-3月期) **業況D・Iは▲36.5。4期連続の改善が続く。**
来期の見通し(4-6月期) **先行きに対する見方は依然として慎重。**

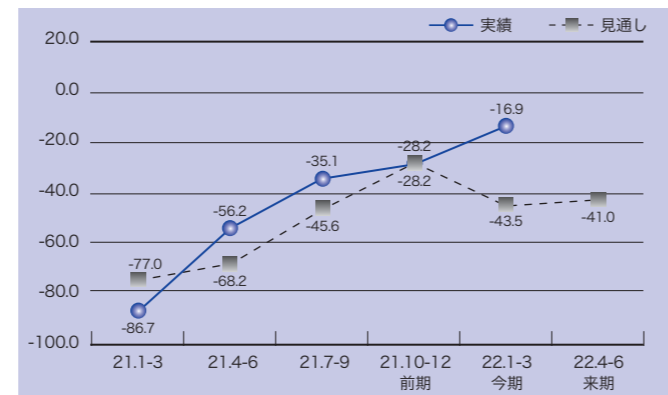
業況D・Iの推移



売上D・Iの推移



収益D・Iの推移



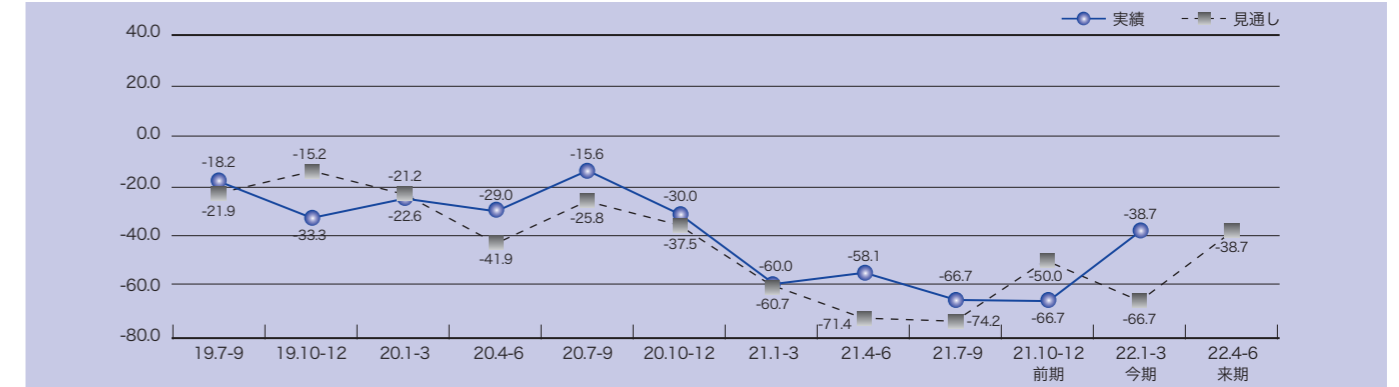
D・I判断指数

	平成20年		平成21年		前期実績		今期実績		来期見通し	
	7-9月	10-12月	1-3月	4-6月	7-9月	10-12月	平成22年 1-3月	4-6月	平成22年 1-3月	4-6月
業況	▲30.5	▲64.0	▲87.2	▲82.2	▲63.8	▲51.4	▲36.5	▲58.4	▲36.5	▲58.4
売上	▲20.9	▲62.3	▲85.0	▲48.5	▲32.2	▲20.9	▲13.5	▲36.5	▲13.5	▲36.5
収益	▲36.7	▲69.1	▲86.7	▲56.2	▲35.1	▲28.2	▲16.9	▲41.0	▲16.9	▲41.0
資金繰り	▲20.9	▲42.9	▲54.3	▲47.3	▲29.9	▲23.3	▲20.8	▲33.1	▲20.8	▲33.1
在庫	9.6	14.9	20.8	17.3	12.1	10.2	6.3	9.7	6.3	9.7
設備	▲0.6	19.4	32.4	30.2	21.8	11.3	12.4	14.1	12.4	14.1
人手	▲5.1	21.7	57.8	40.2	25.9	16.4	10.7	12.9	10.7	12.9

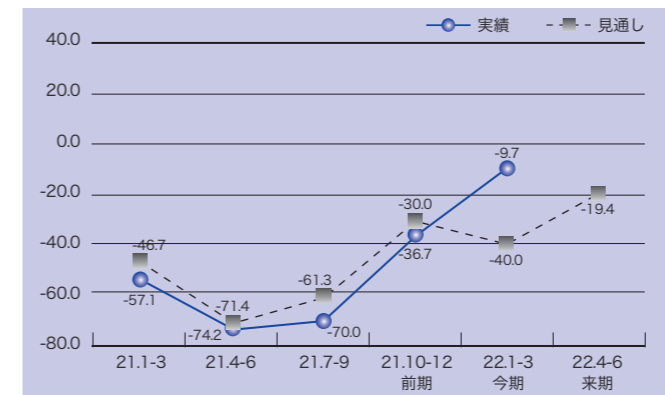
卸売業
回答数31社

今期の実績(1-3月期) **業況D・Iは▲38.7。前期に比べ大幅に改善。**
来期の見通し(4-6月期) **先行きに対する見方も大幅に改善。**

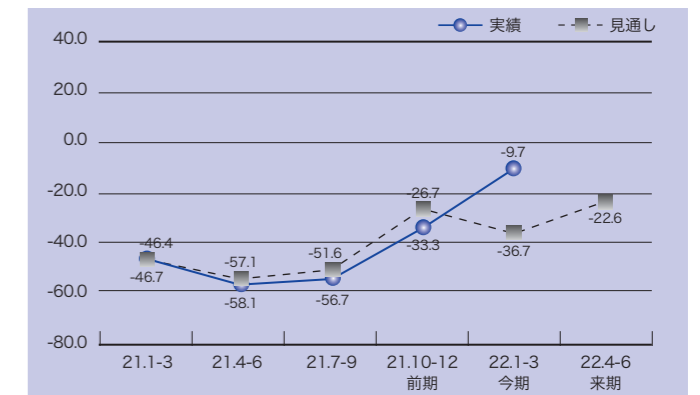
業況D・Iの推移



売上D・Iの推移



収益D・Iの推移



D・I判断指数

	平成20年		平成21年		前期実績		今期実績		来期見通し	
	7-9月	10-12月	1-3月	4-6月	7-9月	10-12月	平成22年 1-3月	4-6月	平成22年 1-3月	4-6月
業況	▲15.6	▲30.0	▲60.7	▲58.1	▲66.7	▲66.7	▲38.7	▲38.7	▲38.7	▲38.7
売上	▲18.8	▲23.3	▲57.1	▲74.2	▲70.0	▲36.7	▲9.7	▲19.4	▲9.7	▲19.4
収益	▲28.1	▲26.7	▲46.4	▲58.1	▲56.7	▲33.3	▲9.7	▲22.6	▲9.7	▲22.6
資金繰り	▲6.3	0.0	▲14.3	3.2	0.0	▲3.3	▲3.2	▲6.5	▲3.2	▲6.5
在庫	12.5	16.7	18.5	23.3	24.1	20.7	16.7	13.3	16.7	13.3
設備	▲15.6	0.0	7.4	▲3.2	10.3	13.8	3.3	6.7	3.3	6.7
人手	▲28.1	▲13.3	0.0	29.0	13.3	10.0	12.9	12.9	12.9	12.9

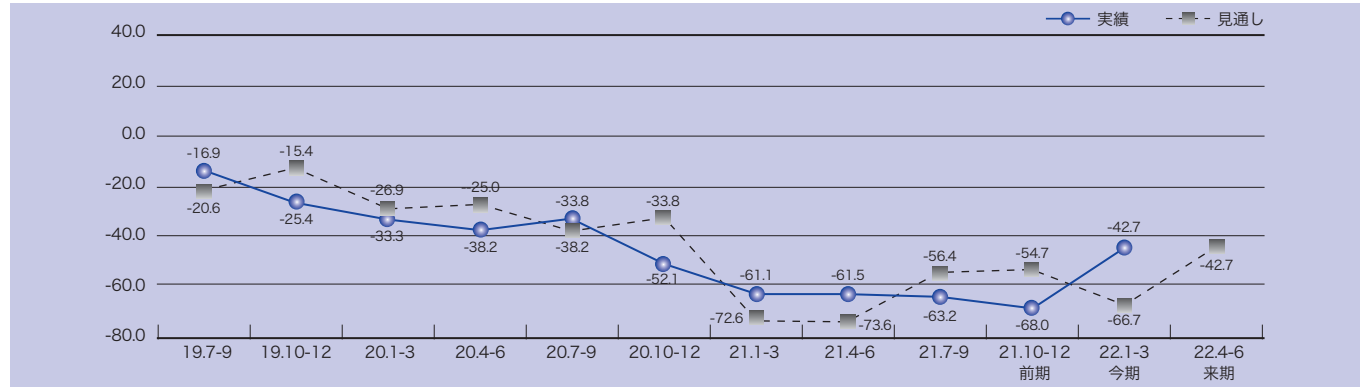
小売業

サービス業

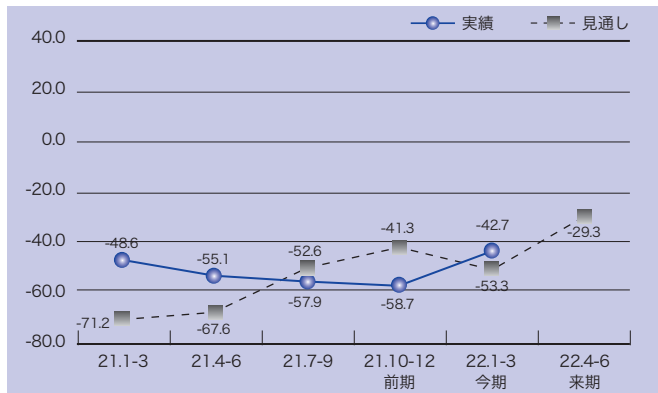
小売業
回答数75社

今期の実績(1-3月期) 業況D・Iは▲42.7。大幅に改善するも依然厳しい。
来期の見通し(4-6月期) 先行きに対する見方も大幅に改善。

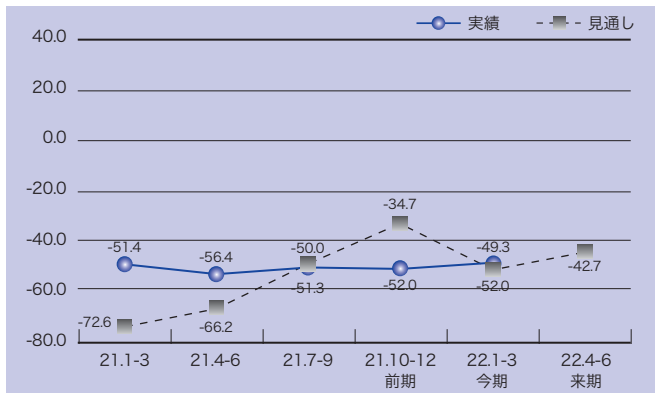
業況D・Iの推移



売上D・Iの推移



収益D・Iの推移



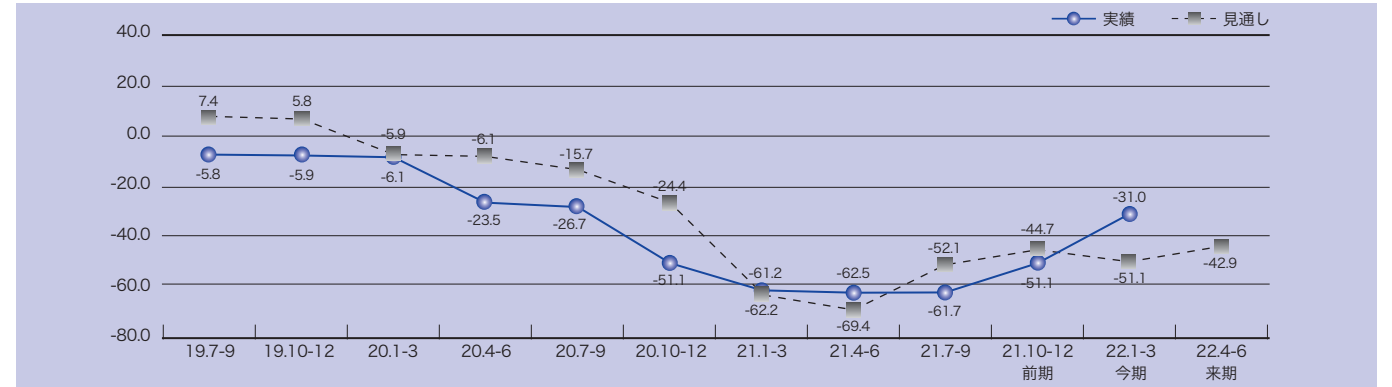
D・I判断指数

	平成20年		平成21年		前期実績		今期実績		来期見通し	
	7-9月	10-12月	1-3月	4-6月	7-9月	10-12月	1-3月	4-6月	1-3月	4-6月
業況	▲33.8	▲52.1	▲61.1	▲61.5	▲63.2	▲68.0	▲42.7	▲42.7	▲42.7	▲42.7
売上	▲12.2	▲52.1	▲48.6	▲55.1	▲57.9	▲58.7	▲42.7	▲29.3	▲42.7	▲29.3
収益	▲14.9	▲53.4	▲51.4	▲56.4	▲51.3	▲52.0	▲49.3	▲42.7	▲49.3	▲42.7
資金繰り	▲28.4	▲34.2	▲26.4	▲48.7	▲44.7	▲46.7	▲29.3	▲30.7	▲29.3	▲30.7
在庫	2.7	6.8	7.0	3.9	6.6	4.1	8.0	8.0	8.0	8.0
設備	▲12.2	▲7.0	▲5.6	▲9.2	▲2.7	▲12.3	▲6.8	▲5.6	▲6.8	▲5.6
人手	▲23.0	▲11.0	▲11.1	▲5.1	▲7.9	▲8.0	5.3	0.0	5.3	0.0

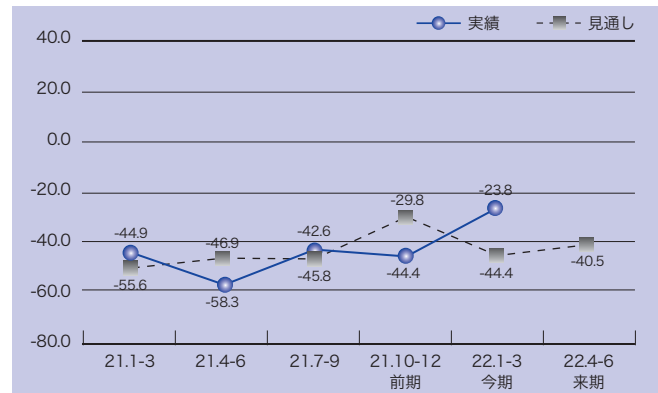
サービス業
回答数42社

今期の実績(1-3月期) 業況D・Iは▲31.0。3期連続の改善が続く。
来期の見通し(4-6月期) 先行きに対する見方は依然として慎重。

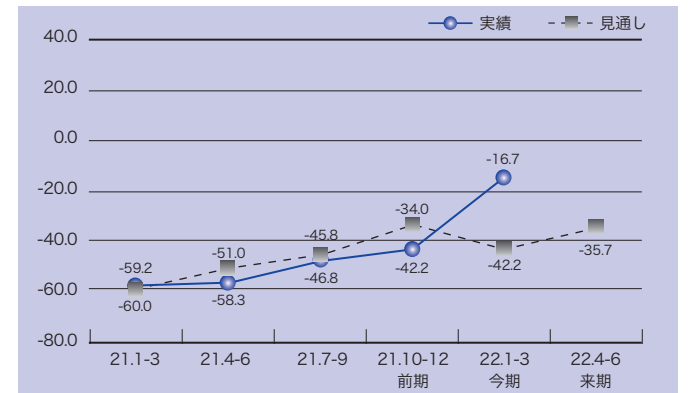
業況D・Iの推移



売上D・Iの推移



収益D・Iの推移



D・I判断指数

	平成20年		平成21年		前期実績		今期実績		来期見通し	
	7-9月	10-12月	1-3月	4-6月	7-9月	10-12月	1-3月	4-6月	1-3月	4-6月
業況	▲26.7	▲51.1	▲61.2	▲62.5	▲61.7	▲51.1	▲31.0	▲42.9	▲31.0	▲42.9
売上	▲17.8	▲42.2	▲44.9	▲58.3	▲42.6	▲44.4	▲23.8	▲40.5	▲23.8	▲40.5
収益	▲33.3	▲46.7	▲59.2	▲58.3	▲46.8	▲42.2	▲16.7	▲35.7	▲16.7	▲35.7
資金繰り	▲13.3	▲20.0	▲34.7	▲37.5	▲42.6	▲31.1	▲16.7	▲26.2	▲16.7	▲26.2
設備	▲16.3	▲6.7	6.1	12.5	13.6	0.0	2.5	2.5	2.5	2.5
人手	▲17.8	0.0	6.1	31.3	17.0	11.4	2.4	9.5	2.4	9.5

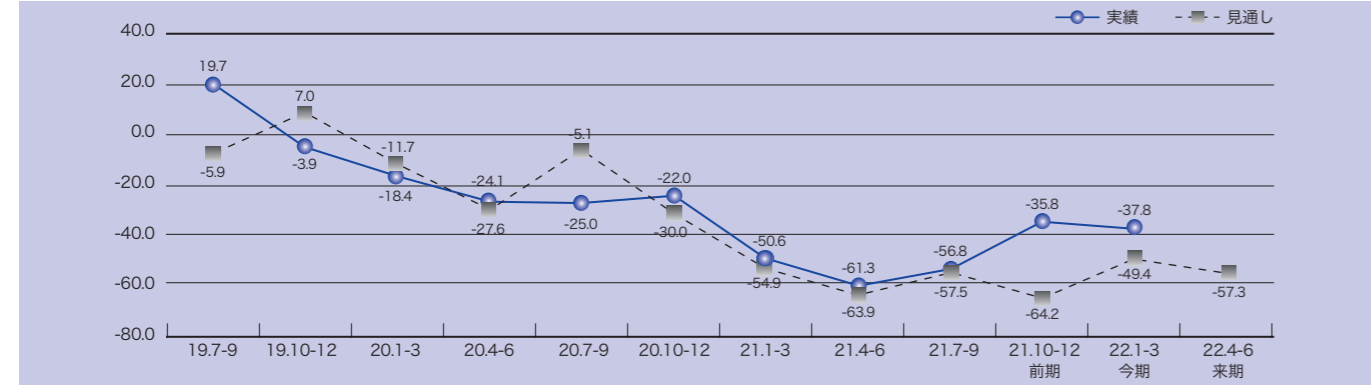
建設・不動産業

業種別

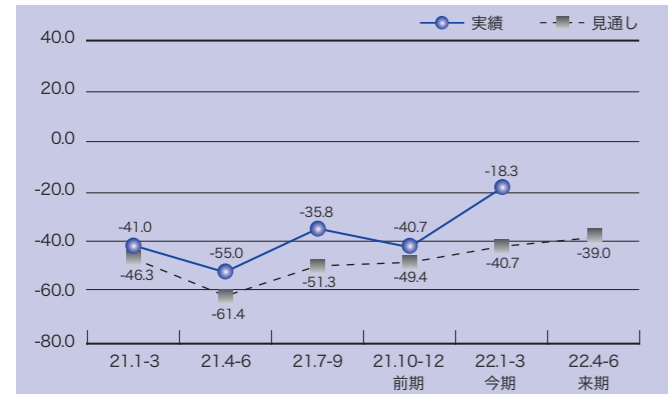
建設・不動産業
回答数82社

今期の実績(1-3月期) 業況D・Iは▲37.8。前期より僅かに悪化。
来期の見通し(4-6月期) 先行きに対する見方は依然として厳しい。

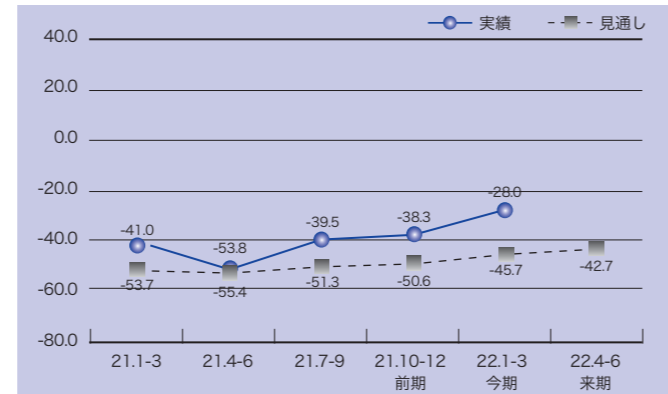
業況D・Iの推移



売上D・Iの推移



収益D・Iの推移



D・I判断指数

業況	前期実績		今期実績		来期見通し			
	平成20年 7-9月	10-12月	平成21年 1-3月	4-6月	7-9月	10-12月	平成22年 1-3月	4-6月
業況	▲25.0	▲22.0	▲50.6	▲61.3	▲56.8	▲35.8	▲37.8	▲57.3
売上	▲17.5	▲19.5	▲41.0	▲55.0	▲35.8	▲40.7	▲18.3	▲39.0
収益	▲31.3	▲31.7	▲41.0	▲53.8	▲39.5	▲38.3	▲28.0	▲42.7
資金繰り	▲10.0	▲9.8	▲28.0	▲33.8	▲39.5	▲38.3	▲30.9	▲40.7
在庫	▲1.3	2.5	7.7	▲1.3	1.3	▲5.1	▲1.3	▲1.3
設備	1.5	0.0	10.6	7.8	1.5	1.5	1.5	6.1
人手	▲10.0	▲2.4	18.3	15.0	▲1.2	▲2.5	▲5.0	6.3

業種別 業況D・I

業種	前期実績		今期実績		来期見通し							
	平成19年 7-9月	10-12月	平成20年 1-3月	4-6月	7-9月	10-12月	平成21年 1-3月	4-6月	7-9月	10-12月	平成22年 1-3月	4-6月
全業種	▲2.7	▲3.4	▲12.4	25.9	▲28.3	▲48.8	▲69.3	▲69.4	▲62.3	▲52.6	▲37.5	▲51.8
製造業	▲2.1	11.4	▲1.1	▲22.4	▲30.5	▲64.0	▲87.2	▲82.2	▲63.8	▲51.4	▲36.5	▲58.4
食料品製造	30.0	0.0	11.1	▲60.0	▲11.1	▲22.2	▲22.2	▲10.0	▲16.7	▲50.0	▲41.7	▲41.7
繊維品製造	▲50.0	▲40.0	▲10.0	▲50.0	▲55.6	▲63.6	▲100.0	▲88.9	▲70.0	▲70.0	▲40.0	▲30.0
金属製品製造	6.3	47.1	0.0	0.0	▲20.8	▲75.0	▲100.0	▲78.6	▲76.9	▲85.7	▲38.9	▲66.7
一般機械器具製造	18.8	42.9	40.0	7.7	▲14.3	▲38.5	▲84.6	▲100.0	▲92.9	▲100.0	▲68.8	▲62.5
自動車部品製造	13.5	35.6	16.7	▲6.6	▲38.5	▲71.6	▲97.1	▲89.9	▲57.7	▲25.4	▲21.4	▲60.0
瓦製造	▲87.5	▲66.7	▲100.0	▲80.0	▲53.3	▲46.7	▲86.7	▲78.6	▲73.3	▲40.0	▲40.0	▲66.7
卸売業	▲18.2	▲33.3	▲22.6	▲29.0	▲15.6	▲30.0	▲60.7	▲58.1	▲66.7	▲66.7	▲38.7	▲38.7
小売業	▲16.9	▲25.4	▲33.3	▲38.2	▲33.8	▲52.1	▲61.1	▲61.5	▲63.2	▲68.0	▲42.7	▲42.7
繊維・衣服・身の回り品小売	▲16.7	▲16.7	▲33.3	▲37.5	▲71.4	▲71.4	▲33.3	▲100.0	▲87.5	▲71.4	▲33.3	▲66.7
食料品小売	▲45.0	▲20.0	▲9.1	▲19.0	▲9.5	▲52.4	▲57.1	▲45.0	▲55.0	▲66.7	▲42.1	▲26.3
飲食店	28.6	▲37.5	▲11.1	▲40.0	▲50.0	▲88.9	▲66.7	▲63.6	▲54.5	▲90.0	▲63.6	▲45.5
自動車小売	▲22.2	▲44.4	▲62.5	▲71.4	▲40.0	▲30.0	▲70.0	▲100.0	▲63.6	▲63.6	▲27.3	▲63.6
サービス業	▲5.8	▲5.9	▲6.1	▲23.5	▲26.7	▲51.1	▲61.2	▲62.5	▲61.7	▲51.1	▲31.0	▲42.9
自動車整備	▲55.6	0.0	▲22.2	▲40.0	0.0	▲57.1	▲75.0	▲85.7	▲83.3	▲50.0	▲42.9	▲42.9
運輸	30.0	18.2	30.0	▲27.3	▲40.0	▲80.0	▲100.0	▲91.7	▲63.6	▲44.4	▲66.7	▲66.7
建設・不動産業	19.7	▲3.9	▲18.4	▲24.1	▲25.0	▲22.0	▲50.6	▲61.3	▲56.8	▲35.8	▲37.8	▲57.3
総合工事	15.4	▲16.7	▲39.1	▲48.4	▲52.9	▲24.4	▲52.8	▲81.8	▲68.6	▲54.1	▲51.4	▲65.7
職別工事	21.4	▲22.7	▲50.0	▲5.0	▲11.8	▲23.1	▲53.3	▲70.6	▲71.4	▲31.3	▲33.3	▲66.7
設備工事	30.8	25.0	41.7	0.0	18.2	▲9.1	▲33.3	▲50.0	▲40.0	▲41.7	▲27.3	▲63.6
不動産	16.7	15.8	▲4.3	▲18.8	▲11.1	▲23.5	▲55.0	▲22.2	▲35.3	6.3	▲22.2	▲27.8