



# 全業種

全業種  
回答数415社

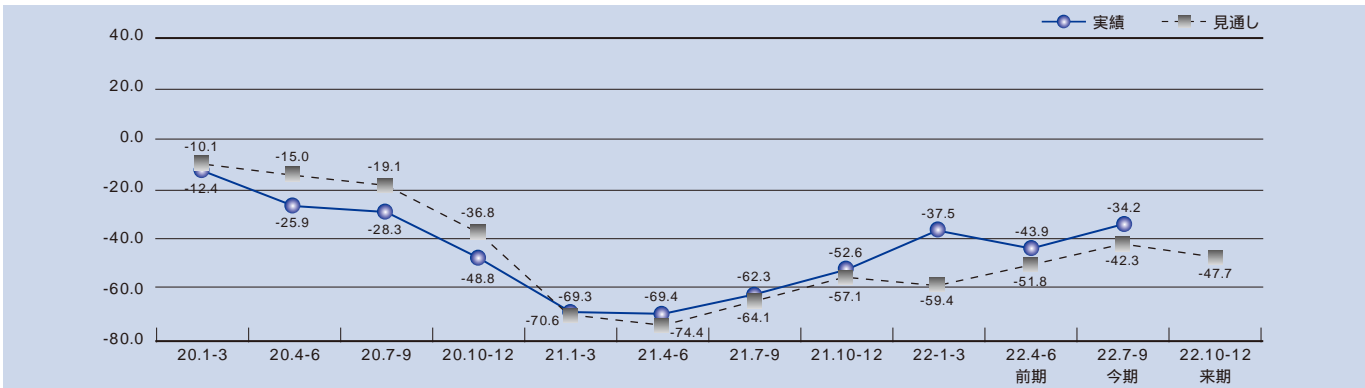
今期の実績（7-9月期）

業況D・Iは 34.2。前期より良化するも依然厳しく。

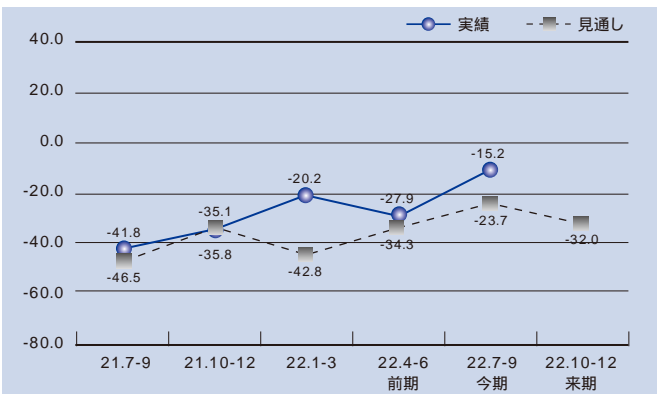
来期の見通し（10-12月期）

先行きに対する不安は大きい。

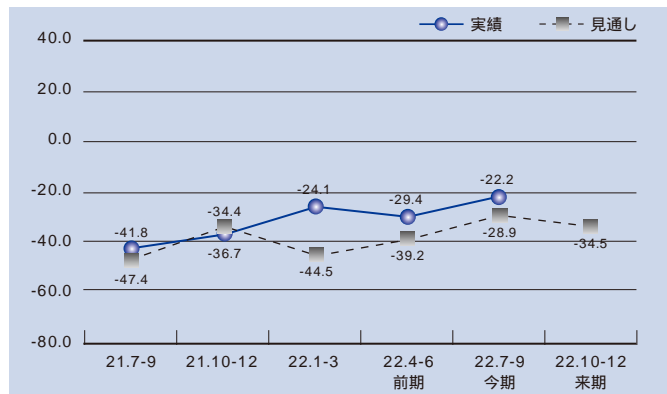
業況D・Iの推移



売上D・Iの推移



収益D・Iの推移



D・I判断指数

	平成21年				平成22年			
	1-3月	4-6月	7-9月	10-12月	1-3月	4-6月	7-9月	10-12月
業況	69.3	69.4	62.3	52.6	37.5	43.9	34.2	47.7
売上	62.0	53.8	41.8	35.8	20.2	27.9	15.2	32.0
収益	64.5	55.7	41.8	36.7	24.1	29.4	22.2	34.5
資金繰り	38.3	39.4	33.8	30.2	22.4	28.7	21.4	22.2
在庫	14.4	11.7	10.2	6.7	6.5	7.4	4.7	5.5
設備	16.2	13.8	11.7	4.1	5.1	7.0	0.8	2.5
人手	27.0	24.4	12.2	7.3	5.9	6.7	3.1	1.9

(注) 在庫/設備/人手はプラスになるほど過剰、マイナスになるほど不足。

# 地域の景気動向

## 平成22年9月調査のポイント

# 製造業

**製造業**  
回答数 176社

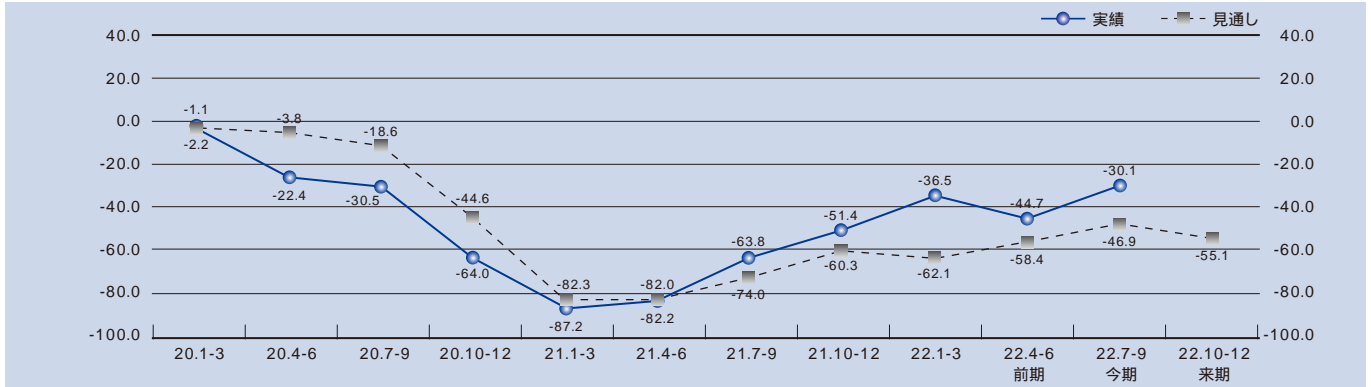
今期の実績（7-9月期）

業況D・Iは 30.1。前期より大幅に良化。

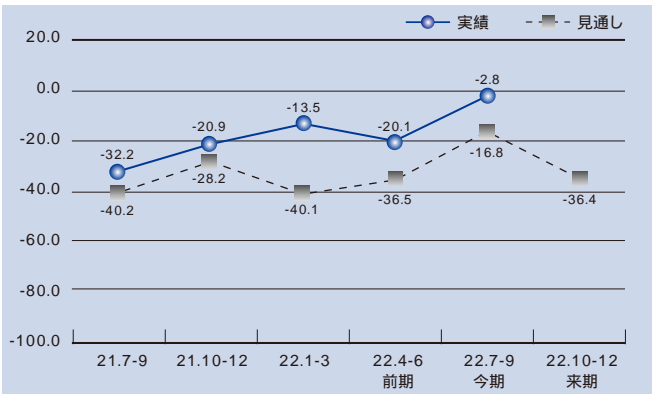
来期の見通し（10-12月期）

先行きに対する見方は厳しい。

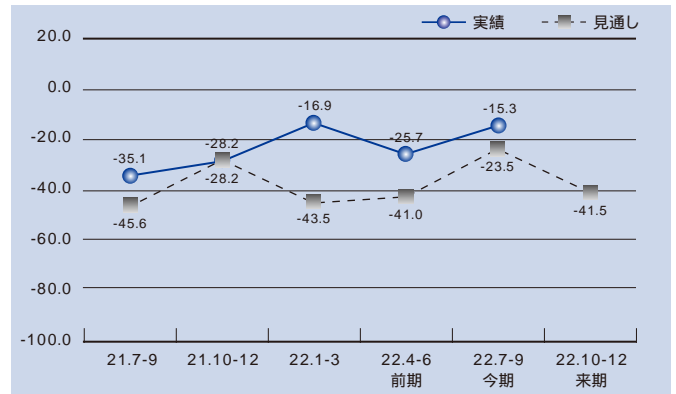
業況D・Iの推移



売上D・Iの推移



収益D・Iの推移



D・I判断指数

	平成21年				平成22年			
	1-3月	4-6月	7-9月	10-12月	1-3月	4-6月	7-9月	10-12月
業況	87.2	82.2	63.8	51.4	36.5	44.7	30.1	55.1
売上	85.0	48.5	32.2	20.9	13.5	20.1	2.8	36.4
収益	86.7	56.2	35.1	28.2	16.9	25.7	15.3	41.5
資金繰り	54.3	47.3	29.9	23.3	20.8	21.8	16.5	23.9
在庫	20.8	17.3	12.1	10.2	6.3	11.9	8.0	10.9
設備	32.4	30.2	21.8	11.3	12.4	12.8	8.5	11.4
人手	57.8	40.2	25.9	16.4	10.7	10.6	4.0	14.2

(注)在庫/設備/人手はプラスになるほど過剰、マイナスになるほど不足。

# 卸売業

## 卸売業

回答数35社

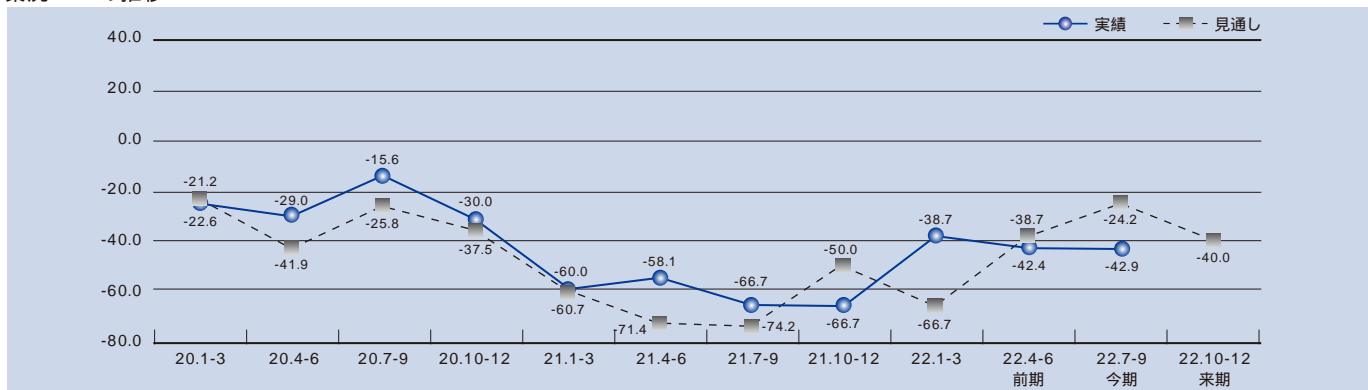
今期の実績(7-9月期)

業況D・Iは 42.9。依然として厳しい状態が続く。

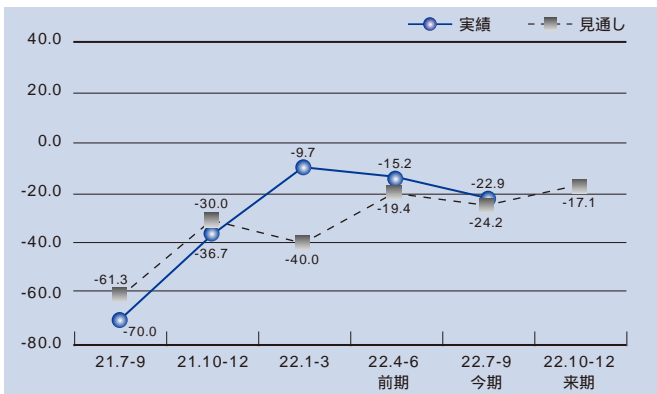
来期の見通し(10-12月期)

先行きに対する見方は依然厳しい。

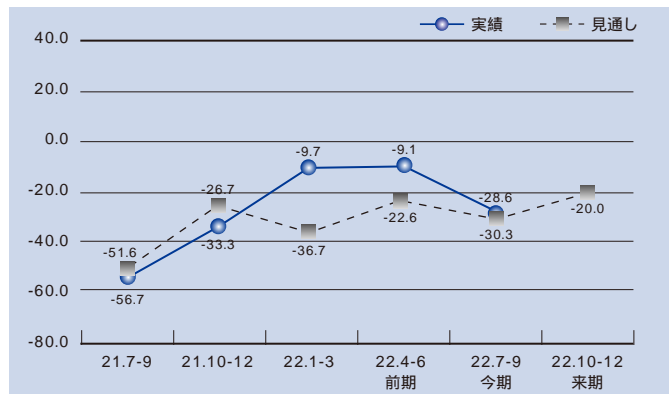
業況D・Iの推移



売上D・Iの推移



収益D・Iの推移



D・I判断指数

	平成21年				平成22年			
	1-3月	4-6月	7-9月	10-12月	1-3月	4-6月	7-9月	10-12月
業況	60.7	58.1	66.7	66.7	38.7	42.4	42.9	40.0
売上	57.1	74.2	70.0	36.7	9.7	15.2	22.9	17.1
収益	46.4	58.1	56.7	33.3	9.7	9.1	28.6	20.0
資金繰り	14.3	3.2	0.0	3.3	3.2	27.3	5.7	2.9
在庫	18.5	23.3	24.1	20.7	16.7	27.3	2.9	5.9
設備	7.4	3.2	10.3	13.8	3.3	12.1	9.1	9.1
人手	0.0	29.0	13.3	10.0	12.9	9.1	0.0	2.9

(注) 在庫/設備/人手はプラスになるほど過剰、マイナスになるほど不足。

# 地域の景気動向

## 平成22年9月調査のポイント

# 小売業

### 小売業

回答数74社

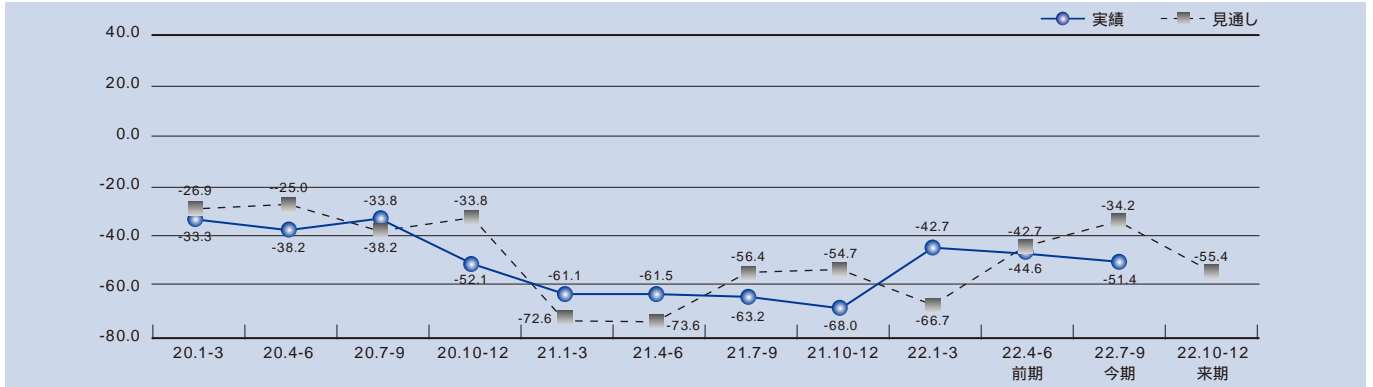
今期の実績（7-9月期）

業況D・Iは 51.4。厳しい状態が続く。

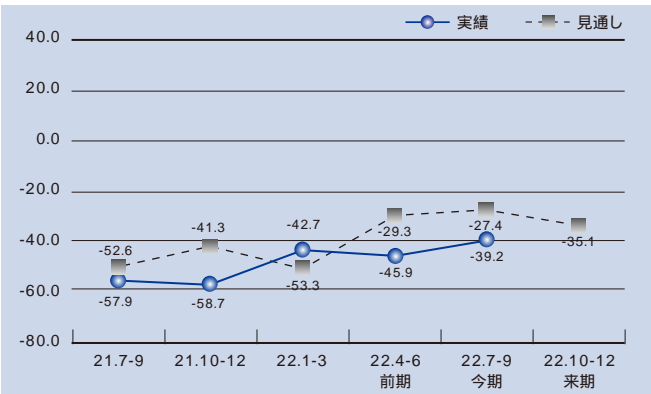
来期の見通し（10-12月期）

先行きに対する見方は依然厳しい。

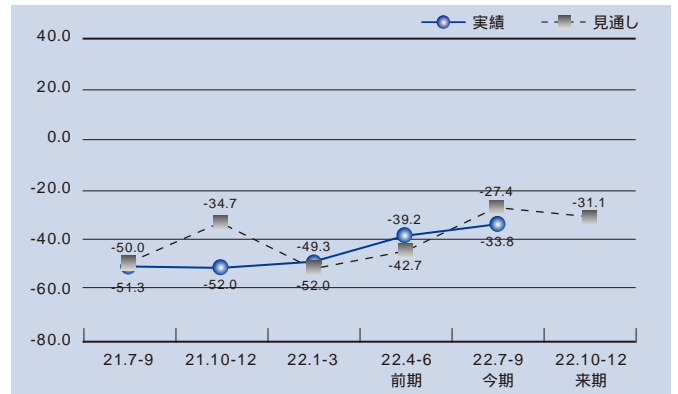
業況D・Iの推移



売上D・Iの推移



収益D・Iの推移



D・I判断指数

	平成21年				平成22年			
	1-3月	4-6月	7-9月	10-12月	1-3月	4-6月	7-9月	10-12月
業況	61.1	61.5	63.2	68.0	42.7	44.6	51.4	55.4
売上	48.6	55.1	57.9	58.7	42.7	45.9	39.2	35.1
収益	51.4	56.4	51.3	52.0	49.3	39.2	33.8	31.1
資金繰り	26.4	48.7	44.7	46.7	29.3	40.5	40.5	31.1
在庫	7.0	3.9	6.6	4.1	8.0	1.4	2.7	0.0
設備	5.6	9.2	2.7	12.3	6.8	4.2	12.2	13.7
人手	11.1	5.1	7.9	8.0	5.3	6.8	16.2	15.1

(注)在庫/設備/人手はプラスになるほど過剰、マイナスになるほど不足。

# サービス業

## サービス業

回答数45社

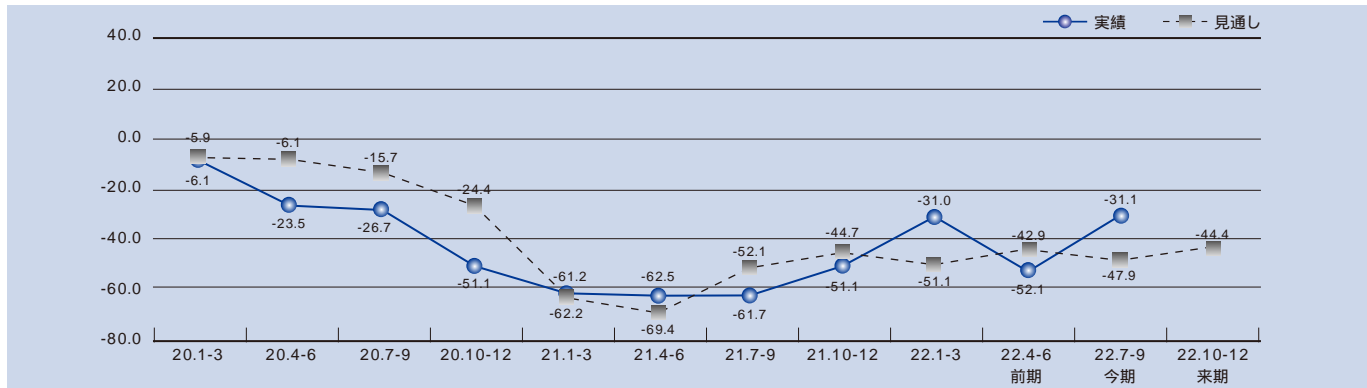
今期の実績(7-9月期)

業況D・Iは 31.1。前期に比べ大幅に改善。

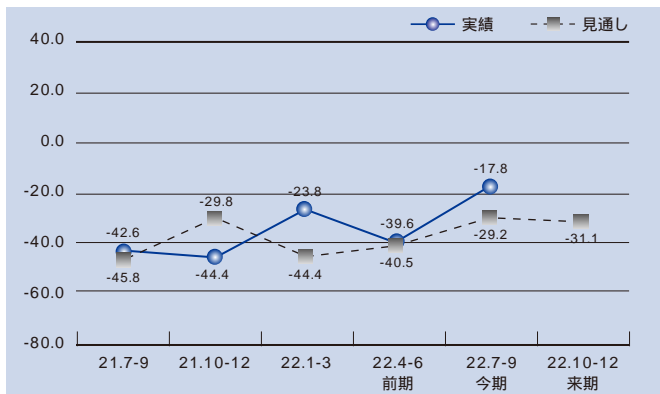
来期の見通し(10-12月期)

先行きに対する見方は依然厳しい。

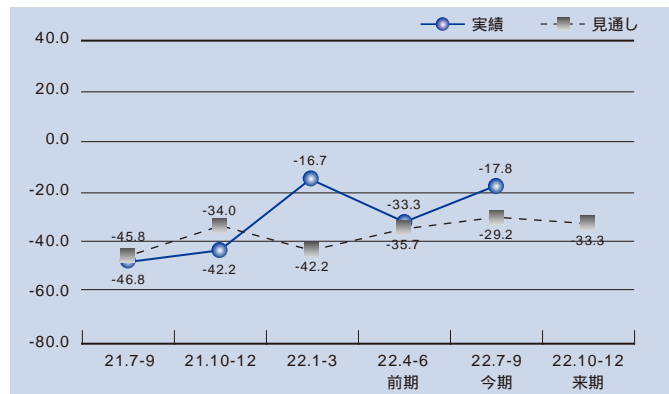
業況D・Iの推移



売上D・Iの推移



収益D・Iの推移



D・I判断指数

	平成21年				平成22年			
	1-3月	4-6月	7-9月	10-12月	1-3月	4-6月	7-9月	10-12月
業況	61.2	62.5	61.7	51.1	31.0	52.1	31.1	44.4
売上	44.9	58.3	42.6	44.4	23.8	39.6	17.8	31.1
収益	59.2	58.3	46.8	42.2	16.7	33.3	17.8	33.3
資金繰り	34.7	37.5	42.6	31.1	16.7	29.8	24.4	24.4
設備	6.1	12.5	13.6	0.0	2.5	4.3	9.3	7.0
人手	6.1	31.3	17.0	11.4	2.4	8.3	4.4	2.2

(注) 在庫/設備/人手はプラスになるほど過剰、マイナスになるほど不足。

# 地域の景気動向

## 平成22年9月調査のポイント

# 建設・不動産業

### 建設・不動産業

回答数82社

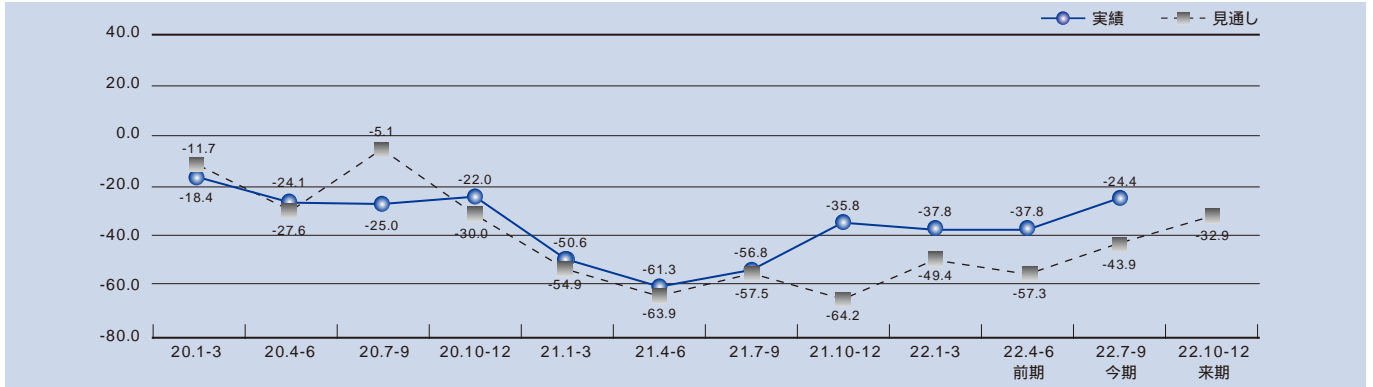
今期の実績（7-9月期）

業況D・Iは 24.4。足踏み状態から抜け出し良化。

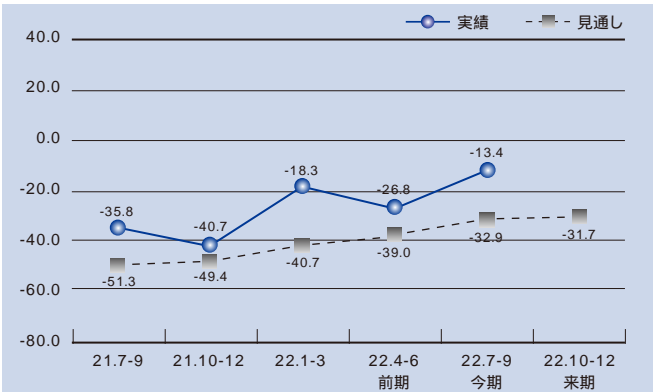
来期の見通し（10-12月期）

先行きに対する見方は依然厳しい。

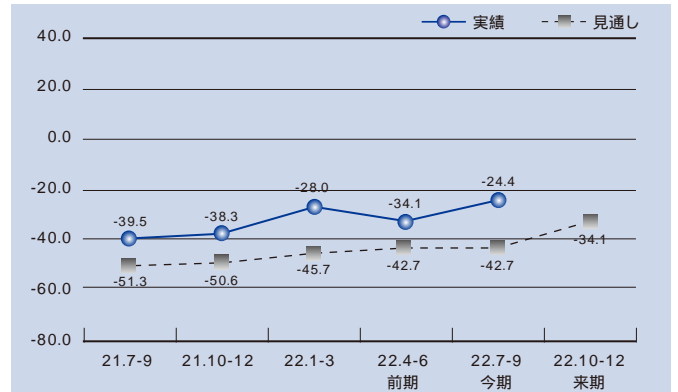
業況D・Iの推移



売上D・Iの推移



収益D・Iの推移



D・I判断指数

	平成21年				平成22年			
	1-3月	4-6月	7-9月	10-12月	1-3月	4-6月	7-9月	10-12月
業況	50.6	61.3	56.8	35.8	37.8	37.8	24.4	32.9
売上	41.0	55.0	35.8	40.7	18.3	26.8	13.4	31.7
収益	41.0	53.8	39.5	38.3	28.0	34.1	24.4	34.1
資金繰り	28.0	33.8	39.5	38.3	30.9	32.9	19.5	22.0
在庫	7.7	1.3	1.3	5.1	1.3	7.3	0.0	0.0
設備	10.6	7.8	1.5	1.5	1.5	3.1	4.6	1.5
人手	18.3	15.0	1.2	2.5	5.0	9.8	11.0	3.7

(注) 在庫/設備/人手はプラスになるほど過剰、マイナスになるほど不足。

## 業種別

## 業種別 業況D・I

	平成20年				平成21年				平成22年			
	1-3月	4-6月	7-9月	10-12月	1-3月	4-6月	7-9月	10-12月	1-3月	4-6月	7-9月	10-12月
全業種	12.4	25.9	28.3	48.8	69.3	69.4	62.3	52.6	37.5	43.9	34.2	47.7
製造業	1.1	22.4	30.5	64.0	87.2	82.2	63.8	51.4	36.5	44.7	30.1	55.1
食料品製造	11.1	60.0	11.1	22.2	22.2	10.0	16.7	50.0	41.7	58.3	53.8	38.5
繊維品製造	10.0	50.0	55.6	63.6	100.0	88.9	70.0	70.0	40.0	33.3	33.3	66.7
金属製品製造	0.0	0.0	20.8	75.0	100.0	78.6	76.9	85.7	38.9	41.2	33.3	86.7
一般機械器具製造	40.0	7.7	14.3	38.5	84.6	100.0	92.9	100.0	68.8	75.0	40.0	45.0
自動車部品製造	16.7	6.6	38.5	71.6	97.1	89.9	57.7	25.4	21.4	36.1	6.2	50.8
瓦製造	100.0	80.0	53.3	46.7	86.7	78.6	73.3	40.0	40.0	46.7	60.0	73.3
卸売業	22.6	29.0	15.6	30.0	60.7	58.1	66.7	66.7	38.7	42.4	42.9	40.0
小売業	33.3	38.2	33.8	52.1	61.1	61.5	63.2	68.0	42.7	44.6	51.4	55.4
繊維・衣服・身の回り品小売	33.3	37.5	71.4	71.4	33.3	100.0	87.5	71.4	33.3	28.6	55.6	44.4
飲食品小売	9.1	19.0	9.5	52.4	57.1	45.0	55.0	66.7	42.1	47.4	57.9	57.9
飲食店	11.1	40.0	50.0	88.9	66.7	63.6	54.5	90.0	63.6	66.7	80.0	40.0
自動車小売	62.5	71.4	40.0	30.0	70.0	100.0	63.6	63.6	27.3	30.0	9.1	45.5
サービス業	6.1	23.5	26.7	51.1	61.2	62.5	61.7	51.1	31.0	52.1	31.1	44.4
自動車整備	22.2	40.0	0.0	57.1	75.0	85.7	83.3	50.0	42.9	60.0	30.0	70.0
運輸	30.0	27.3	40.0	80.0	100.0	91.7	63.6	44.4	66.7	50.0	11.1	33.3
建設・不動産業	18.4	24.1	25.0	22.0	50.6	61.3	56.8	35.8	37.8	37.8	24.4	32.9
総合工事	39.1	48.4	52.9	24.4	52.8	81.8	68.6	54.1	51.4	44.4	24.2	39.4
職別工事	50.0	5.0	11.8	23.1	53.3	70.6	71.4	31.3	33.3	33.3	35.0	40.0
設備工事	41.7	0.0	18.2	9.1	33.3	50.0	40.0	41.7	27.3	60.0	41.7	41.7
不動産	4.3	18.8	11.1	23.5	55.0	22.2	35.3	6.3	22.2	16.7	0.0	5.9

前期実績 今期実績 来期見通し