

地域の景気動向

平成21年6月調査のポイント

2009.6

全業種
D・I

急速な業況悪化に歯止めが かかりつつあるが、 回復への見方は慎重

- 平成21年4-6月(今期)のへきしん取引先業況D・I全業種は、前期とほぼ横ばいの▲69.4であった。平成20年以降の急速な業況悪化に歯止めがかかりつつあるが、依然として厳しい状態が続いている。
- 日銀短観によると、大規模製造業の業況判断指数(D・I)は3月▲58から6月▲48へと10ポイント上向いた。こうした指標から、米国サブプライム・ローンに端を発した景気の悪化は、平成21年1-3月に底打ちしたといわれる。しかし、当地域の中小企業の業況は依然として厳しい実態がうかがえる。
- 平成21年4-6月(来期)は今期より若干良化し▲64.1と予想されている。悲観的な見方が若干和らいだ感はあるが、本格的な回復に対しては慎重な見方が多い。
- 売上D・I、収益D・I、資金繰りD・Iともに来期は、良化が予想されているが、依然として「悪い」「やや悪い」との回答が大半を占めており、回復への力強さは感じられない。
- 人手D・Iは今期24.4と前期に続いて大幅なプラスとなった。依然として人材の余剰感が高い状態にあることが分かる。ちなみに、愛知県労働局によると、愛知県の平成21年6月の有効求人倍率(季節調整値)は0.47倍と0.50倍を下回り、悪化が続いている。

業種別
D・I

最悪期は脱した感もあるが、 回復への見方は業種間で格差

- 業種別では製造業が、前期▲87.2から今期▲82.2へと5ポイント良化した。前期、前々期と30ポイント以上悪化した最悪期は脱した感がある。しかし、依然として「悪い」「やや悪い」と回答する企業が大半を占めており、業況は極めて厳しい状態にある。
- 製造業では、一般機械器具製造業が▲100.0に、また、非製造業では繊維・衣服・身の回り品小売業、自動車小売業が同じく▲100.0となるなど、厳しい結果となった。
- 地域の基幹産業である自動車部品製造業は、前期▲97.1から今期▲89.9、来期予想▲75.4へと良化傾向がみられる。海外で新興国の自動車需要が比較的堅調なことや、国内でトヨタ自動車が5月に販売した新型プリウスの受注が好調なこと、さらには政府が打ち出したエコカー減税の効果などがプラス材料となった。しかし、今後本格的な回復に向かうのかについては、慎重な見方が多い。
- 非製造業では、先行きの見方について業種間で格差がみられた。小売業、サービス業、建設・不動産業はともに来期は今期より良化が予想されている。しかし、卸売業は今期▲58.1から▲74.2へと悪化すると予想されており、厳しい見方が多かった。

へきしん取引先景況調査とは

本調査は、地域および業種の景気実態および景気予測(景況)を把握するため、四半期ごとに当金庫の取引先企業様にアンケート調査を実施し、回答をいただいたものです。

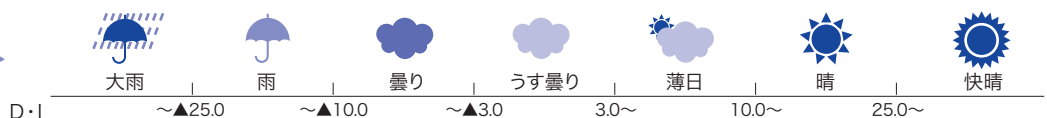
調査概要

- 調査実施時期 平成21年6月1日～6月5日
- 調査対象企業 409社
- 調査対象地域 西三河および尾張南部を中心とした当金庫の営業エリア

業種構成

	製造業	卸売業	小売業	サービス業	建設・不動産業	その他	合計
企業数(社)	169	31	78	48	80	3	409
構成比(%)	41.3%	7.6%	19.1%	11.7%	19.6%	0.7%	100.0%

天気図の見方



<D・Iとは> D・Iとは業況(業界の景気)を判断するための指数であり、次の計算式で求められます。
D・I(ディフュージョン・インデックス) = 業況判断指数 = (良い又はやや良いと答えた割合) - (悪い又はやや悪いと答えた割合)

全業種

全業種
回答数409社

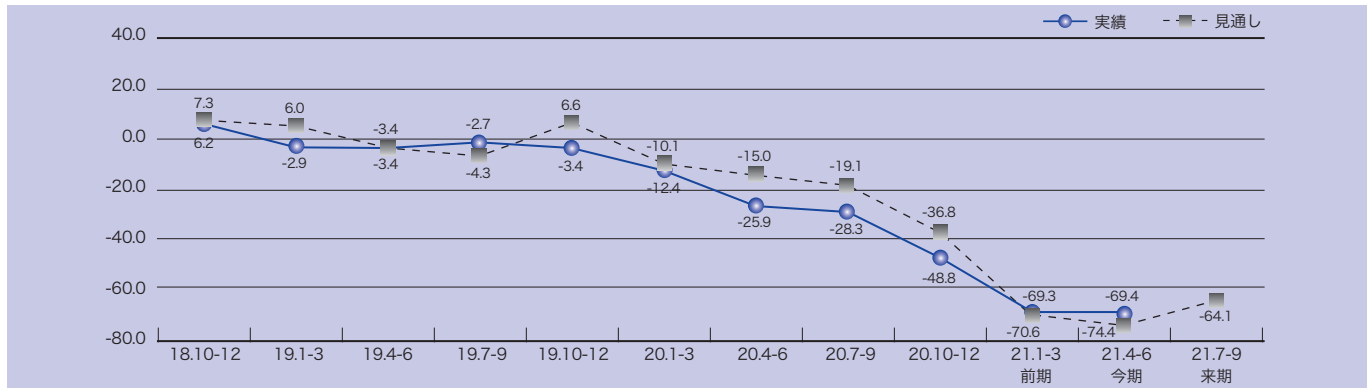
今期の実績(4-6月期)

業況D・Iは▲69.4。底打つも前期とほぼ横ばい。

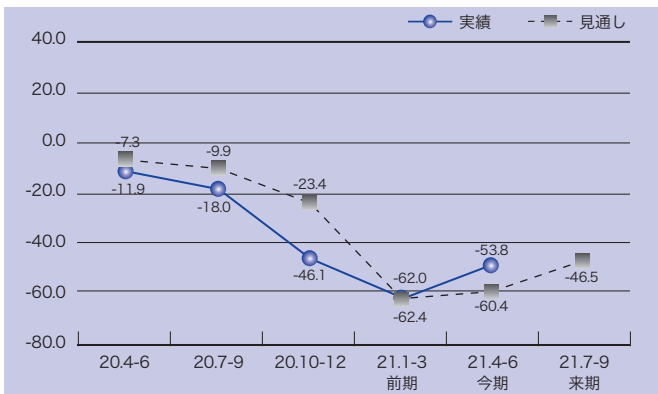
来期の見通し(7-9月期)

回復への見方は慎重。

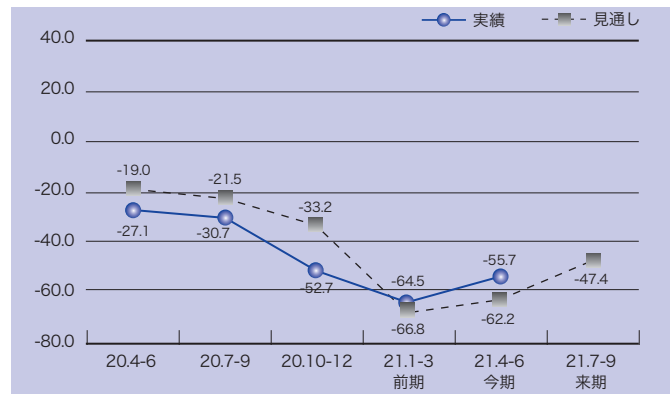
業況D・Iの推移



売上D・Iの推移



収益D・Iの推移



D・I判断指数

	平成19年 10-12月	平成20年 1-3月	4-6月	7-9月	10-12月	前期実績 平成21年 1-3月	今期実績 4-6月	来期見通し 7-9月
業況	▲ 3.4 	▲ 12.4 	▲ 25.9 	▲ 28.3 	▲ 48.8 	▲ 69.3 	▲ 69.4 	▲ 64.1
売上	4.1	▲ 7.8	▲ 11.9	▲ 18.0	▲ 46.1	▲ 62.0	▲ 53.8	▲ 46.5
収益	▲ 8.0	▲ 16.5	▲ 27.1	▲ 30.7	▲ 52.7	▲ 64.5	▲ 55.7	▲ 47.4
資金繰り	▲ 5.3	▲ 11.9	▲ 15.0	▲ 18.0	▲ 28.7	▲ 38.3	▲ 39.4	▲ 37.9
在庫	4.2	2.2	2.1	5.4	9.7	14.4	11.7	8.6
設備	▲ 9.7	▲ 12.7	▲ 4.5	▲ 5.3	6.3	16.2	13.8	13.0
人手	▲ 30.3	▲ 31.6	▲ 19.5	▲ 12.7	6.1	27.0	24.4	18.1

地域の景気動向

平成21年6月調査のポイント

製造業

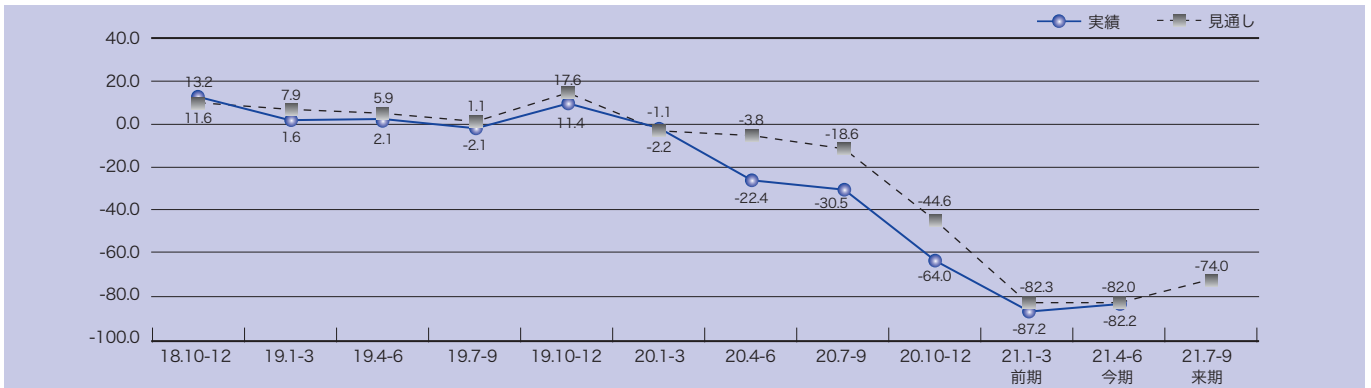
製造業
回答数169社

今期の実績(4-6月期)

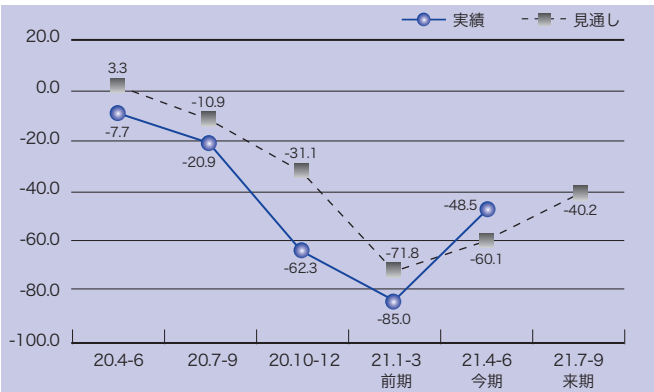
来期の見通し(7-9月期)

業況D・Iは▲82.2。底打つも前期とほぼ横ばい。
回復への見方は慎重。

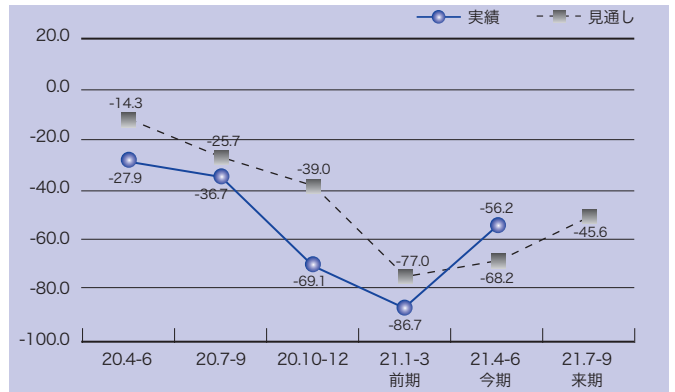
業況D・Iの推移



売上D・Iの推移



収益D・Iの推移



D・I判断指数

	前期実績					今期実績		
	平成19年 10-12月	平成20年 1-3月	4-6月	7-9月	10-12月	平成21年 1-3月	4-6月	7-9月
業況	11.4 	▲ 1.1 	▲ 22.4 	▲ 30.5 	▲ 64.0 	▲ 87.2 	▲ 82.2 	▲ 74.0
売上	16.8	0.0	▲ 7.7	▲ 20.9	▲ 62.3	▲ 85.0	▲ 48.5	▲ 40.2
収益	0.0	▲ 13.2	▲ 27.9	▲ 36.7	▲ 69.1	▲ 86.7	▲ 56.2	▲ 45.6
資金繰り	▲ 1.6	▲ 10.4	▲ 11.5	▲ 20.9	▲ 42.9	▲ 54.3	▲ 47.3	▲ 45.0
在庫	7.1	3.9	5.5	9.6	14.9	20.8	17.3	10.1
設備	▲ 10.3	▲ 8.2	▲ 1.6	▲ 0.6	19.4	32.4	30.2	27.2
人手	▲ 28.3	▲ 30.2	▲ 16.4	▲ 5.1	21.7	57.8	40.2	32.0

卸売業

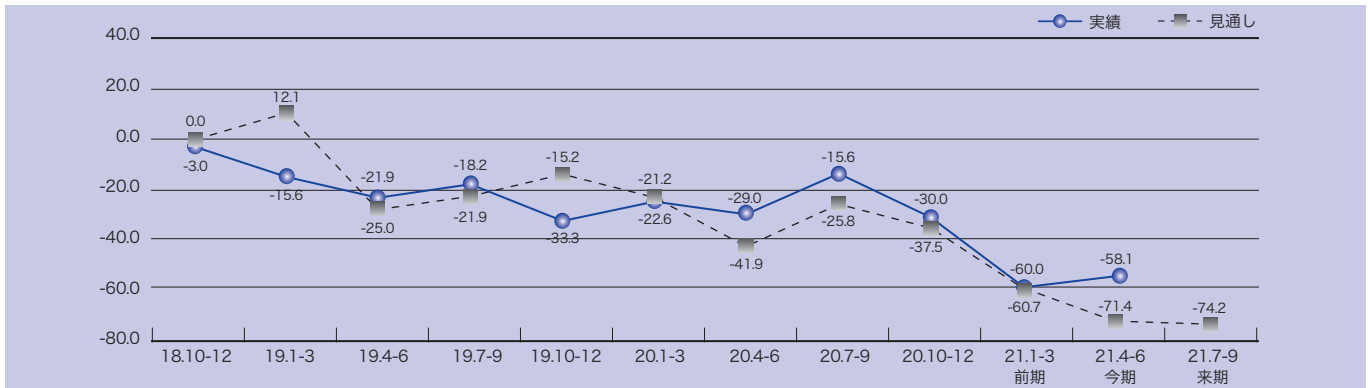
卸売業 回答数31社

今期の実績(4-6月期)

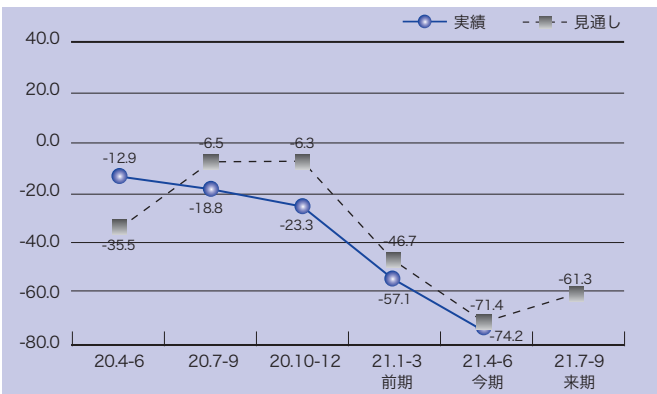
来期の見通し(7-9月期)

業況D・Iは▲58.1。前期から僅かに良化するも厳しさが続く。悲観的な見方が増加。

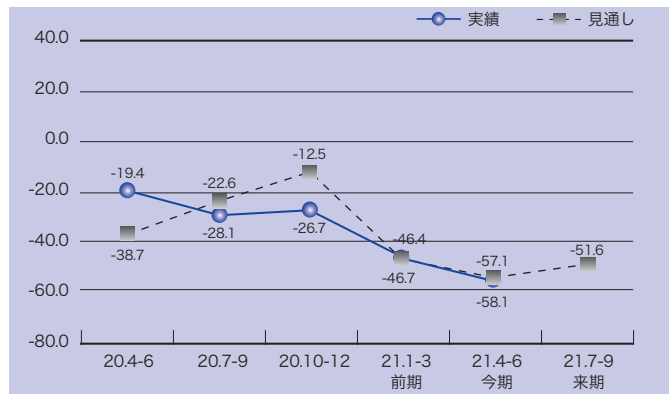
業況D・Iの推移



売上D・Iの推移



収益D・Iの推移



D・I判断指数

	平成19年 10-12月	平成20年 1-3月	4-6月	7-9月	10-12月	前期実績 平成21年 1-3月	今期実績 4-6月	来期見通し 7-9月
業況	▲ 33.3 	▲ 22.6 	▲ 29.0 	▲ 15.6 	▲ 30.0 	▲ 60.7 	▲ 58.1 	▲ 74.2
売上	▲ 6.1	▲ 9.7	▲ 12.9	▲ 18.8	▲ 23.3	▲ 57.1	▲ 74.2	▲ 61.3
収益	▲ 18.2	▲ 3.2	▲ 19.4	▲ 28.1	▲ 26.7	▲ 46.4	▲ 58.1	▲ 51.6
資金繰り	▲ 9.1	▲ 3.2	▲ 6.5	▲ 6.3	0.0	▲ 14.3	3.2	▲ 3.2
在庫	0.0	3.3	3.3	12.5	16.7	18.5	23.3	26.7
設備	▲ 9.1	▲ 9.7	▲ 6.5	▲ 15.6	0.0	7.4	▲ 3.2	▲ 3.2
人手	▲ 36.4	▲ 35.5	▲ 19.4	▲ 28.1	▲ 13.3	0.0	29.0	19.4

地域の景気動向

平成21年6月調査のポイント

小売業

小売業
回答数78社

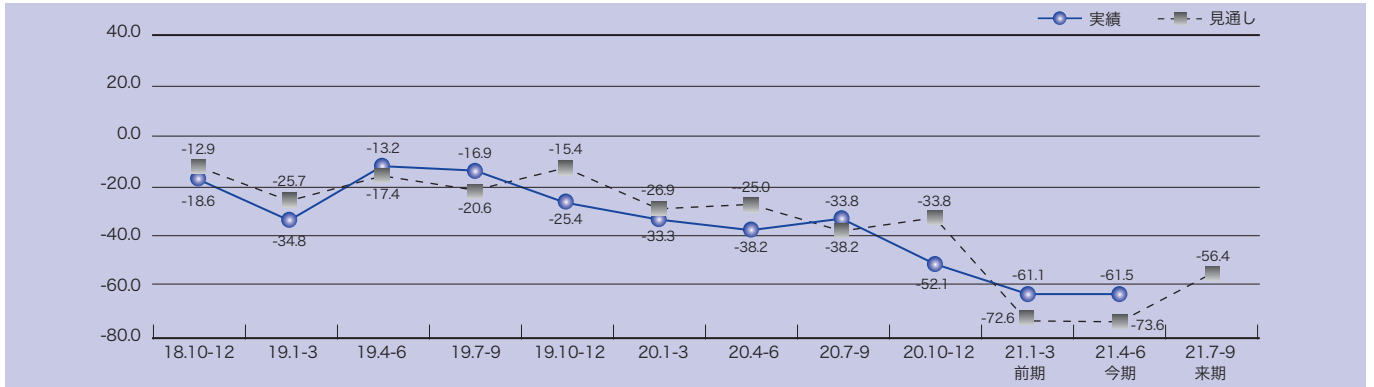
今期の実績(4-6月期)

業況D・Iは▲61.5。前期とほぼ横ばいで厳しさ続く。

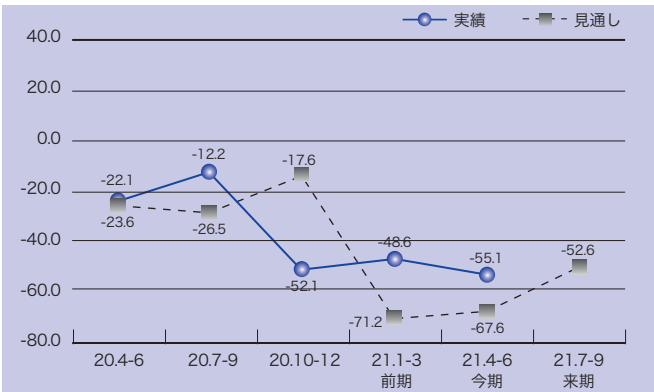
来期の見通し(7-9月期)

先行きに対するマインドは良化。

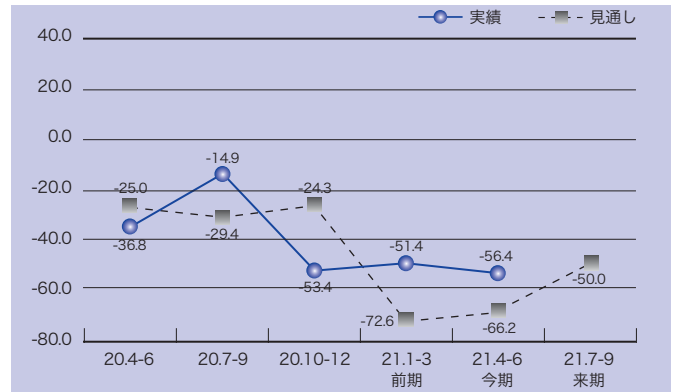
業況D・Iの推移



売上D・Iの推移



収益D・Iの推移



D・I判断指数

	前期実績					今期実績		来期見通し
	平成19年 10-12月	平成20年 1-3月	4-6月	7-9月	10-12月	平成21年 1-3月	4-6月	7-9月
業況	▲ 25.4 	▲ 33.3 	▲ 38.2 	▲ 33.8 	▲ 52.1 	▲ 61.1 	▲ 61.5 	▲ 56.4
売上	▲ 10.4	▲ 20.8	▲ 22.1	▲ 12.2	▲ 52.1	▲ 48.6	▲ 55.1	▲ 52.6
収益	▲ 17.9	▲ 27.8	▲ 36.8	▲ 14.9	▲ 53.4	▲ 51.4	▲ 56.4	▲ 50.0
資金繰り	▲ 16.4	▲ 22.2	▲ 36.8	▲ 28.4	▲ 34.2	▲ 26.4	▲ 48.7	▲ 37.2
在庫	1.5	8.3	5.9	2.7	6.8	7.0	3.9	3.9
設備	▲ 10.6	▲ 19.7	▲ 6.0	▲ 12.2	▲ 7.0	▲ 5.6	▲ 9.2	▲ 7.9
人手	▲ 26.9	▲ 26.4	▲ 22.1	▲ 23.0	▲ 11.0	▲ 11.1	▲ 5.1	▲ 3.8

サービス業

サービス業
回答数48社

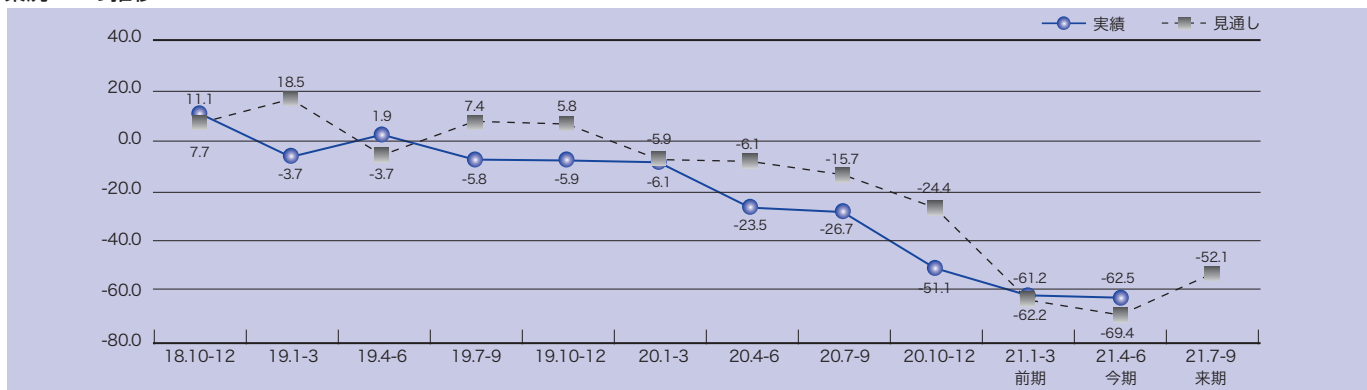
今期の実績(4-6月期)

業況D・Iは▲62.5。前期とほぼ横ばいで厳しさ続く。

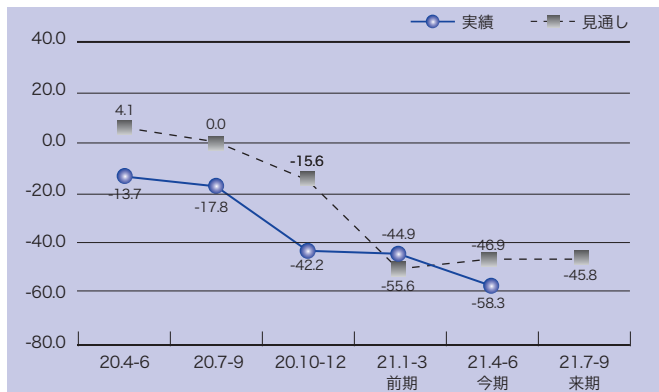
来期の見通し(7-9月期)

先行きに対するマインドは良化。

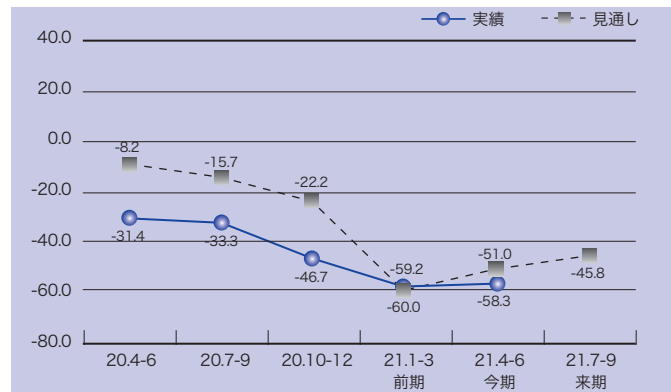
業況D・Iの推移



売上D・Iの推移



収益D・Iの推移



D・I判断指数

	前期実績			今期実績		来期見通し		
	平成19年 10-12月	平成20年 1-3月	4-6月	7-9月	10-12月	平成21年 1-3月	4-6月	7-9月
業況	▲ 5.9 	▲ 6.1 	▲ 23.5 	▲ 26.7 	▲ 51.1 	▲ 61.2 	▲ 62.5 	▲ 52.1
売上	▲ 3.9	▲ 6.1	▲ 13.7	▲ 17.8	▲ 42.2	▲ 44.9	▲ 58.3	▲ 45.8
収益	▲ 11.8	▲ 16.3	▲ 31.4	▲ 33.3	▲ 46.7	▲ 59.2	▲ 58.3	▲ 45.8
資金繰り	▲ 9.8	▲ 2.0	▲ 15.7	▲ 13.3	▲ 20.0	▲ 34.7	▲ 37.5	▲ 35.4
設備	▲ 18.4	▲ 25.0	▲ 12.0	▲ 16.3	▲ 6.7	6.1	12.5	10.4
人手	▲ 51.0	▲ 56.3	▲ 34.0	▲ 17.8	0.0	6.1	31.3	25.0

地域の景気動向

平成21年6月調査のポイント

建設・不動産業

建設・不動産業
回答数80社

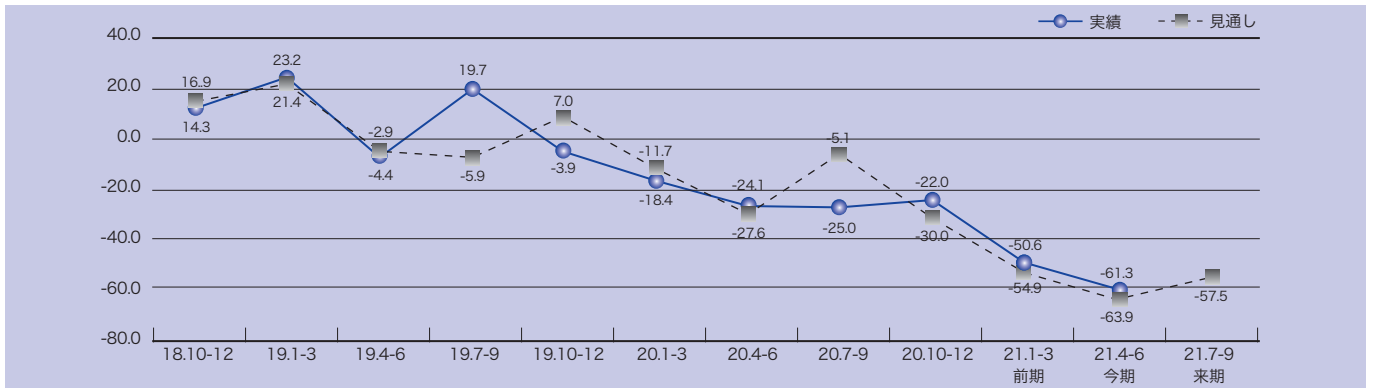
今期の実績(4-6月)

業況D・Iは▲61.3。業況の悪化が続く。

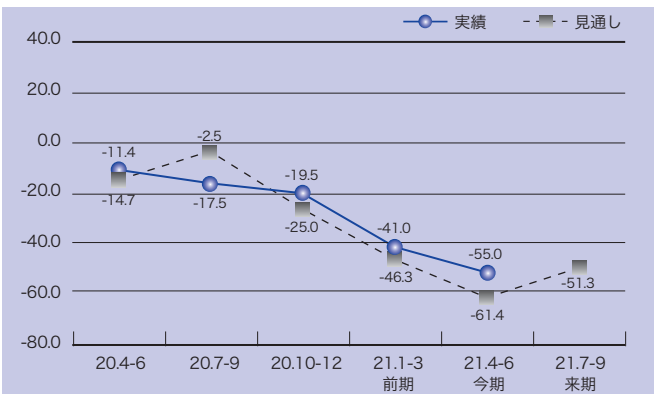
来期の見通し(7-9月)

先行きに対する見方は厳しい。

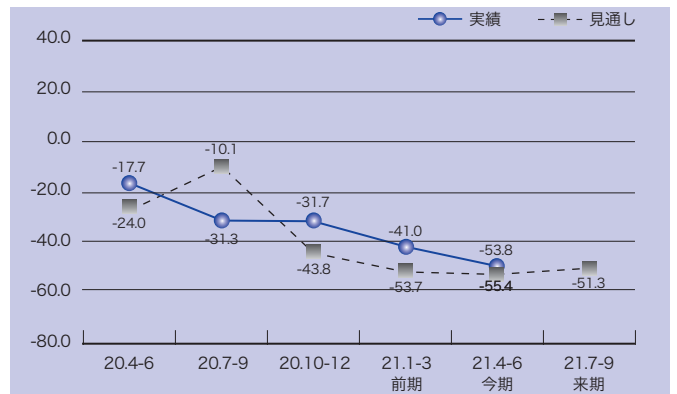
業況D・Iの推移



売上D・Iの推移



収益D・Iの推移



D・I判断指数

	前期実績					今期実績		来期見通し
	平成19年 10-12月	平成20年 1-3月	4-6月	7-9月	10-12月	平成21年 1-3月	4-6月	7-9月
業況	▲ 3.9 	▲ 18.4 	▲ 24.1 	▲ 25.0 	▲ 22.0 	▲ 50.6 	▲ 61.3 	▲ 57.5
売上	▲ 5.2	▲ 14.5	▲ 11.4	▲ 17.5	▲ 19.5	▲ 41.0	▲ 55.0	▲ 51.3
収益	▲ 10.4	▲ 18.4	▲ 17.7	▲ 31.3	▲ 31.7	▲ 41.0	▲ 53.8	▲ 51.3
資金繰り	1.3	▲ 13.2	▲ 6.3	▲ 10.0	▲ 9.8	▲ 28.0	▲ 33.8	▲ 41.3
在庫	0.0	▲ 8.5	▲ 6.8	▲ 1.3	2.5	7.7	▲ 1.3	1.3
設備	1.8	▲ 9.6	▲ 4.4	1.5	0.0	10.6	7.8	10.9
人手	▲ 22.4	▲ 23.7	▲ 16.9	▲ 10.0	▲ 2.4	18.3	15.0	6.3

業種別

業種別 業況D・I

										前期実績	今期実績	来期見通し
	平成18年 10-12月	平成19年 1-3月	4-6月	7-9月	10-12月	平成20年 1-3月	4-6月	7-9月	10-12月	平成21年 1-3月	4-6月	7-9月
全業種	6.2	▲ 2.9	▲ 3.4	▲ 2.7	▲ 3.4	▲ 12.4	▲ 25.9	▲ 28.3	▲ 48.8	▲ 69.3	▲ 69.4	▲ 64.1
製造業	13.2	1.6	2.1	▲ 2.1	11.4	▲ 1.1	▲ 22.4	▲ 30.5	▲ 64.0	▲ 87.2	▲ 82.2	▲ 74.0
食料品製造	0.0	0.0	▲ 8.3	30.0	0.0	11.1	▲ 60.0	▲ 11.1	▲ 22.2	▲ 22.2	▲ 10.0	▲ 20.0
繊維品製造	▲ 20.0	▲ 30.0	▲ 18.2	▲ 50.0	▲ 40.0	▲ 10.0	▲ 50.0	▲ 55.6	▲ 63.6	▲ 100.0	▲ 88.9	▲ 77.8
金属製品製造	27.8	17.6	0.0	6.3	47.1	0.0	0.0	▲ 20.8	▲ 75.0	▲ 100.0	▲ 78.6	▲ 85.7
一般機械器具製造	23.1	5.0	0.0	18.8	42.9	40.0	7.7	▲ 14.3	▲ 38.5	▲ 84.6	▲ 100.0	▲ 100.0
自動車部品製造	43.1	22.5	23.9	13.5	35.6	16.7	▲ 6.6	▲ 38.5	▲ 71.6	▲ 97.1	▲ 89.9	▲ 75.4
瓦製造	▲ 33.3	▲ 62.5	▲ 73.3	▲ 87.5	▲ 66.7	▲ 100.0	▲ 80.0	▲ 53.3	▲ 46.7	▲ 86.7	▲ 78.6	▲ 78.6
卸売業	▲ 3.0	▲ 15.6	▲ 21.9	▲ 18.2	▲ 33.3	▲ 22.6	▲ 29.0	▲ 15.6	▲ 30.0	▲ 60.7	▲ 58.1	▲ 74.2
小売業	▲ 18.6	▲ 34.8	▲ 13.2	▲ 16.9	▲ 25.4	▲ 33.3	▲ 38.2	▲ 33.8	▲ 52.1	▲ 61.1	▲ 61.5	▲ 56.4
繊維・衣服・身の回り品小売	▲ 16.7	▲ 33.3	0.0	▲ 16.7	▲ 16.7	▲ 33.3	▲ 37.5	▲ 71.4	▲ 71.4	▲ 33.3	▲ 100.0	▲ 57.1
食料品小売	▲ 45.8	▲ 56.5	▲ 20.8	▲ 45.0	▲ 20.0	▲ 9.1	▲ 19.0	▲ 9.5	▲ 52.4	▲ 57.1	▲ 45.0	▲ 55.0
飲食店	14.3	▲ 28.6	0.0	28.6	▲ 37.5	▲ 11.1	▲ 40.0	▲ 50.0	▲ 88.9	▲ 66.7	▲ 63.6	▲ 45.5
自動車小売	▲ 42.9	12.5	0.0	▲ 22.2	▲ 44.4	▲ 62.5	▲ 71.4	▲ 40.0	▲ 30.0	▲ 70.0	▲ 100.0	▲ 100.0
サービス業	11.1	▲ 3.7	1.9	▲ 5.8	▲ 5.9	▲ 6.1	▲ 23.5	▲ 26.7	▲ 51.1	▲ 61.2	▲ 62.5	▲ 52.1
自動車整備	▲ 20.0	▲ 20.0	0.0	▲ 55.6	0.0	▲ 22.2	▲ 40.0	0.0	▲ 57.1	▲ 75.0	▲ 85.7	▲ 85.7
運輸	45.5	50.0	30.0	30.0	18.2	30.0	▲ 27.3	▲ 40.0	▲ 80.0	▲ 100.0	▲ 91.7	▲ 83.3
建設・不動産業	14.3	23.2	▲ 4.4	19.7	▲ 3.9	▲ 18.4	▲ 24.1	▲ 25.0	▲ 22.0	▲ 50.6	▲ 61.3	▲ 57.5
総合建設	3.3	7.7	▲ 33.3	15.4	▲ 16.7	▲ 39.1	▲ 48.4	▲ 52.9	▲ 24.4	▲ 52.8	▲ 81.8	▲ 66.7
職別工事	16.7	20.0	27.3	21.4	▲ 22.7	▲ 50.0	▲ 5.0	▲ 11.8	▲ 23.1	▲ 53.3	▲ 70.6	▲ 64.7
設備工事	23.1	23.1	8.3	30.8	25.0	41.7	0.0	18.2	▲ 9.1	▲ 33.3	▲ 50.0	▲ 75.0
不動産	26.7	53.3	20.0	16.7	15.8	▲ 4.3	▲ 18.8	▲ 11.1	▲ 23.5	▲ 55.0	▲ 22.2	▲ 22.2