

## 資金移動などの取引における トランザクション認証の取扱い開始について

当金庫では、インターネットバンキングをより安全にご利用いただくため、資金移動などの取引において、トランザクション認証の取扱いを開始いたしましたのでご案内いたします。

### 1. 取扱い開始日

平成29年4月17日（月）

### 2. 手数料

トランザクション認証対応トークンの手数料は以下のとおりです。

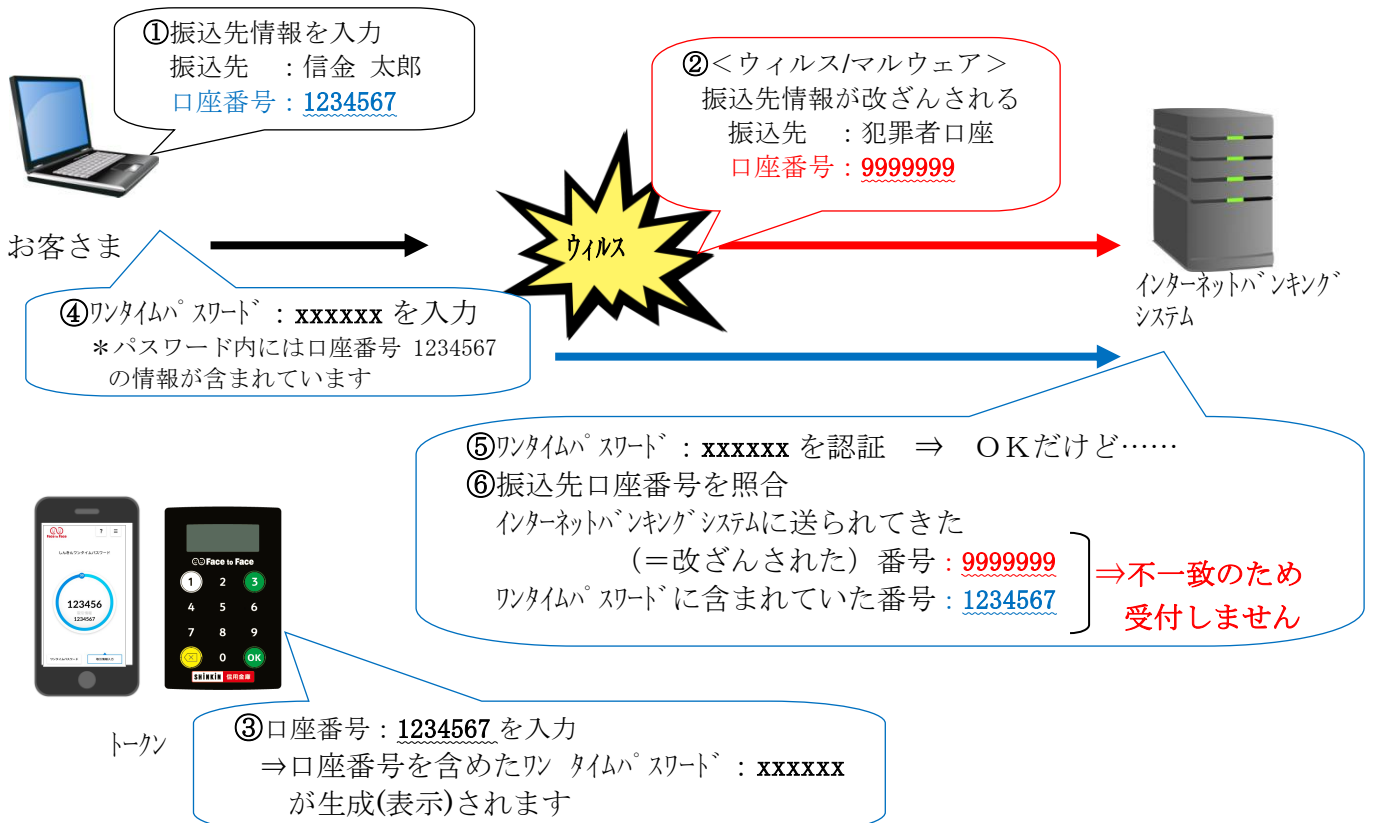
トークン種類	発行手数料（税込み）	備考
ハードウェアトークン	1個あたり 1,080円	申込受付時にお支払いいただきます
ソフトウェアトークン	無料	—

※毎月の利用料は無料です。

### 3. トランザクション認証とは

トランザクション認証とは、専用のトークンに振込先口座番号を入力して生成した「振込先専用のワンタイムパスワード」を用いてお取引を認証するものです。

入力した振込先以外は振込ができないため、悪意の第三者が振込先口座情報を書き換えて振込させるという不正取引を防止できます。



#### 4. トランザクション認証の対象取引<sup>※1</sup>

- ・ 資金移動
- ・ 税金・各種料金払込み（オンライン方式<sup>※2</sup>）



※1 上記以外の取引の認証は、ワンタイムパスワードまたは利用者確認暗証番号で認証します。

※2 インターネットバンキングで直接、収納機関番号等を入力して払い込む方式です。

#### 5. トランザクション認証に対応したトークン

トランザクション認証に対応したトークンは信用金庫専用のもので、ソフトウェアトークンとハードウェアトークンの2種類を提供いたします。

	ソフトウェアトークン 【しんきん(法人)ワンタイムパスワード】	ハードウェアトークン 【しんきんハードウェアトークン】
イメージ		
入手方法	<p>当金庫への書面によるお申込は不要です。お客さまのスマートフォンにアプリストア（Google PlayまたはApp Store）からインストールしてください。</p> <p>※詳しくは、2017. 4. 17日付のお知らせ『しんきん（法人）ワンタイムパスワード』の提供開始についてをご覧ください。</p>	<p>当金庫への書面によるお申込が必要です。お申込受付後、お届けの住所宛に郵送いたします。</p>
利用方法	後記6をご参照ください。	後記7をご参照ください。

※シマンテック社製の従来のソフトウェアトークン「VIP Access」およびハードウェアトークンは、引き続きワンタイムパスワード生成ツールとしてご利用できますが、トランザクション認証には対応していません。

## 6. ソフトウェアトークン「しんきん（法人）ワンタイムパスワード」について

### (1) 概要



- ・ソフトウェアトークンはスマートフォン専用です。
- ・アプリストアよりインストールしてご利用いただきます。
- ・アプリ名称は「しんきん（法人）ワンタイムパスワード」です。

### (2) 利用方法

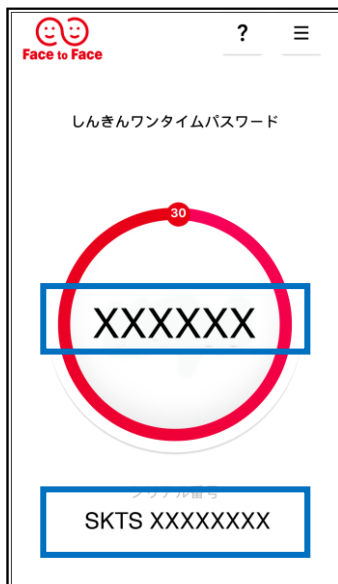
利用方法は、へきしんビジネスインターネットバンキングの操作画面上に表示されます。

#### ① シリアル番号およびワンタイムパスワードの確認方法

「しんきん（法人）ワンタイムパスワード」を起動すると、以下画面のとおり、ワンタイムパスワードとシリアル番号が表示されます。

資金移動予約取消等を行われる際は、表示されたワンタイムパスワードをインターネットバンキングのパスワード欄に入力します。

※平成29年7月24日（月）からは、ファイル伝送（総合振込、給与（賞与）振込、口座振替）の承認および送信時にもワンタイムパスワードの入力が必要となります。



#### 【ワンタイムパスワード】

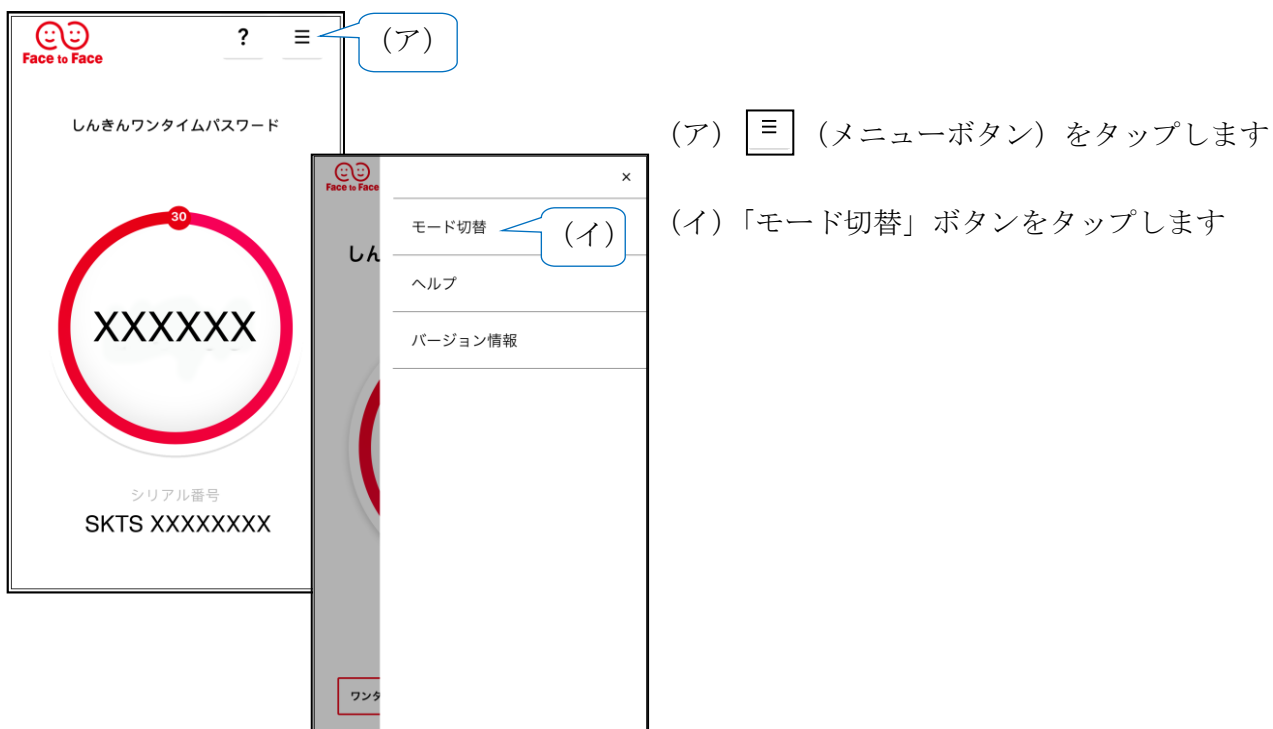
画面中央部に表示されている、6桁の数字です。  
ワンタイムパスワードは、30秒毎に変わります。


#### 【シリアル番号】

画面下部に表示されている、「SKTS～」で始まる12桁の英数字で、トークンを特定する番号です。

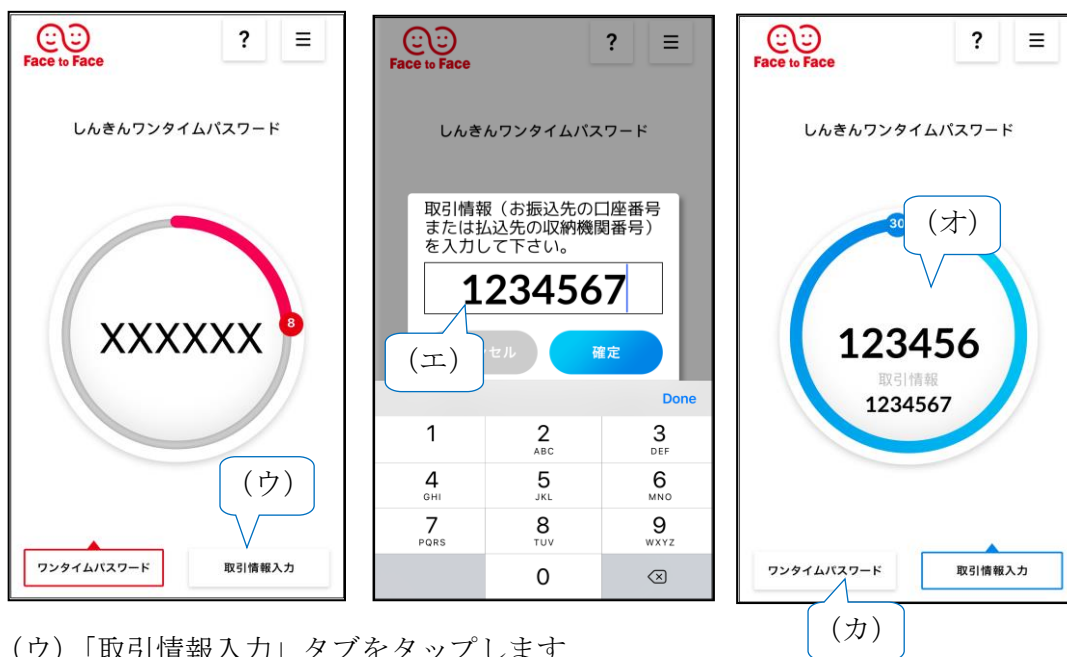
## ②トランザクション認証の利用方法

資金移動、税金・各種料金払込み（オンライン方式）を行われる際は、トランザクション認証をご利用いただきます。「モード切替」を行い、以下の手順で利用します。



(ア)  (メニューボタン) をタップします

(イ) 「モード切替」 ボタンをタップします



(ウ) 「取引情報入力」タブをタップします

(エ) 振込先の口座番号（または払込先の収納機関番号）を入力して「確定」ボタンをタップします

(オ) 振込先専用のワнтаイムパスワード（6桁の数字）が表示されますので、この数字をインターネットバンキングのパスワード欄に入力します

(カ) 「ワнтаイムパスワード」をタップすると、ワнтаイムパスワード表示に切り替わります

## 7. ハードウェアトークン「しんきんハードウェアトークン」について

### (1) 概要

(前面)



(背面)



大きさ	縦 70.1 mm × 横 44 mm × 厚 3.4 mm
電池残量表示	<p>電池残量が低下すると、右記の表示になりますので、お取引店に交換をお申出ください。</p> <div style="border: 1px solid black; padding: 5px; display: inline-block;">LobAtt</div> <p>【書面による手続き、発行手数料が必要です】</p>

### (2) 利用方法

利用方法は、へきしんビジネスインターネットバンキングの操作画面上に表示されます。


#### ① シリアル番号の確認



『シリアル番号』は、トークン裏面の左下に印字されている、「SKTH～」で始まる12桁の英数字で、トークンを特定する番号です。

## ② トランザクション認証の利用方法

資金移動、税金・各種料金払込み（オンライン方式）を行われる際は、以下の手順で利用します。




- (ア) ③ボタンを押してトークンを起動し、数字キーで振込先の口座番号等を入力します
- (イ) 「OK」ボタンを押します
- (ウ) 振込先専用のワンタイムパスワード（6桁の数字）が表示されますので、インターネットバンキングのワンタイムパスワード欄に入力します  
(60秒経過するか、×ボタンを押すと表示が消えます)

## ③ ワンタイムパスワードの利用方法

資金移動予約取消等を行われる際は、以下の手順で利用します。

※平成29年7月24日（月）からは、ファイル伝送（総合振込、給与(賞与)振込、口座振替）の承認および送信時にもワンタイムパスワードの入力が必要となります。



- (ア) ①ボタンを押します
- (イ) ワンタイムパスワード（6桁の数字）が表示されますので、インターネットバンキングのワンタイムパスワード欄に入力します  
(60秒経過するか、×ボタンを押すと表示が消えます。)

以上