

地域の景気動向

平成21年3月調査のポイント

2009.3

全業種 D・I **下げ止まりがみられない業況 業況D・Iは▲69.3**

- 平成21年1-3月(今期)のへきしん取引先業況D・I全業種は、前期に続き大幅に悪化し▲69.3となった。平成20年に入って業況は悪化傾向が続いてきたが、依然として下げ止まりはみられない。
- 平成21年4-6月(来期)は今期よりさらに悪化し▲74.4と予想されており、悲観的な見方が続いている。今後、業況は横ばいのまま「L字型」となるのか、それとも「V字型」の回復となるのか注目される。
- 売上D・I、収益D・I、資金繰りD・Iともに、前期に引き続き大幅に悪化しており、企業の厳しい実態を反映している。
- 人手D・Iは今期27.0と大幅なプラスとなった。製造業における受注量の減少等により、人材の余剰感は急速に高まっている。

業種別 D・I **製造業の業況D・Iは ▲100.0に近づく**

- 業種別では製造業が、前期▲64.0から今期▲87.2へと急速な悪化が続いた。業況D・Iが▲100.0に近づいていることは、「悪い」「やや悪い」と回答する企業が大半であることを意味する。業況は極めて厳しい。
- 製造業では、繊維品製造業、金属製品製造業が▲100.0に、また、非製造業では運輸業が同じく▲100.0となるなど、厳しい業況を反映している。
- 輸出産業の代表格である自動車部品製造業は、今期▲97.1と▲100.0に限りなく近い数字となった。世界的な景気悪化や円高等の影響等により、親企業からの受注が大幅に減少したこと等が影響した。来期も▲92.9と厳しい見方が大半を占めている。トヨタ自動車は4月までに在庫調整を終え、5月から生産量が日当たり1万台以上に回復する生産計画を立てている。今後、自動車市場が回復に向かうか注目される。
- 非製造業では、卸売業、建設・不動産業の落ち込みが大きかった。中でも、自動車小売業、職別工事業、不動産業の落ち込み幅の大きさが目立った。

へきしん取引先景況調査とは

本調査は、地域および業種の景気実態および景気予測(景況)を把握するため、四半期ごとに当金庫の取引先企業様にアンケート調査を実施し、回答をいただいたものです。

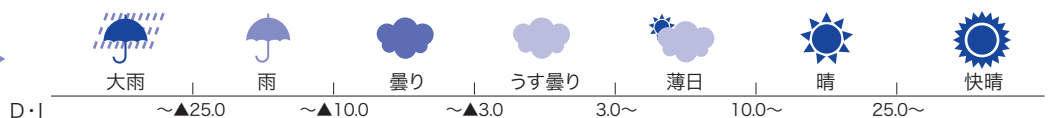
調査概要

- 調査実施時期 平成21年3月2日~3月6日
- 調査対象企業 407社
- 調査対象地域 西三河および尾張南部を中心とした当金庫の営業エリア

業種構成

	製造業	卸売業	小売業	サービス業	建設・不動産業	その他	合計
企業数(社)	172	28	72	49	83	3	407
構成比(%)	42.3%	6.9%	17.7%	12.0%	20.4%	0.7%	100.0%

天気図の見方



<D・Iとは> D・Iとは業況(業界の景気)を判断するための指数であり、次の計算式で求められます。
D・I(ディフュージョン・インデックス) = 業況判断指数 = (良い又はやや良いと答えた割合) - (悪い又はやや悪いと答えた割合)

全業種

全業種
回答数407社

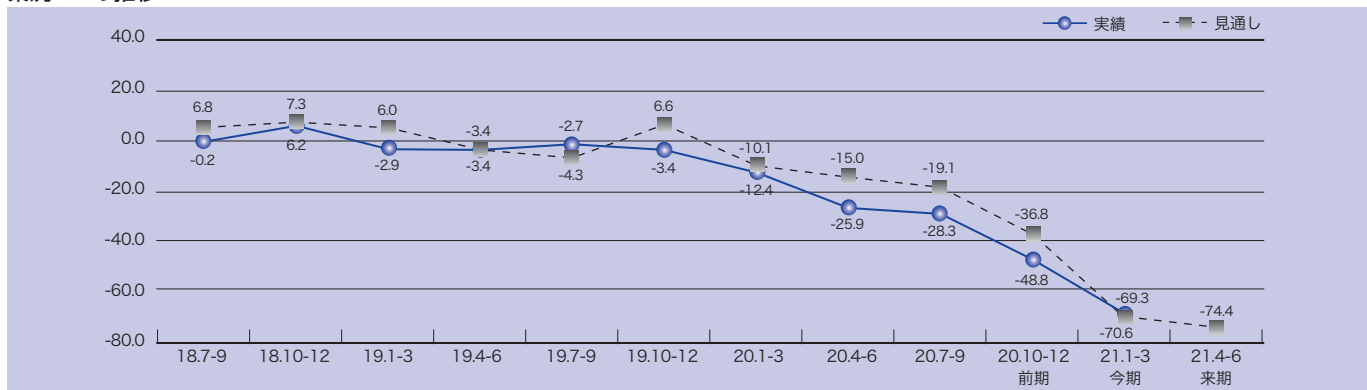
今期の実績(1-3月期)

業況D・Iは▲69.3。前期に続き大幅に悪化。

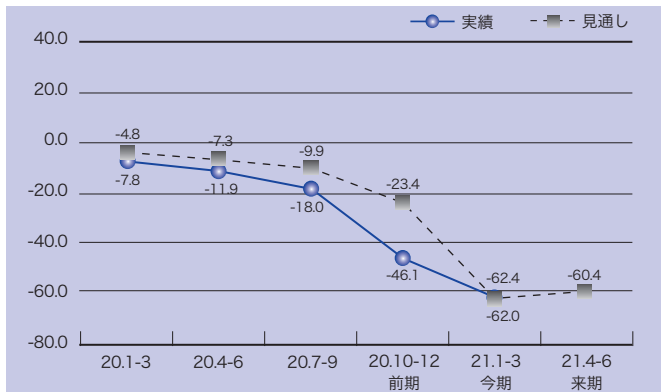
来期の見通し(4-6月期)

悲観的な見方が続く。

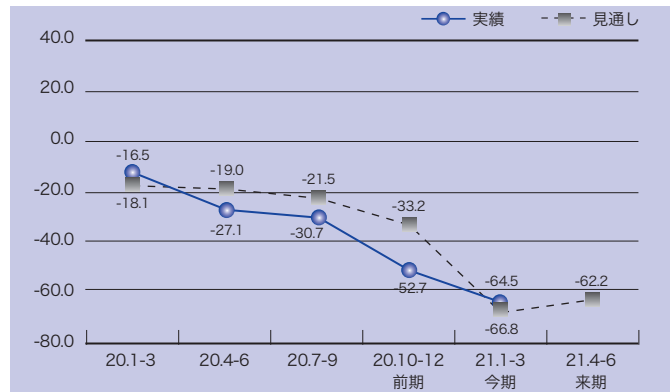
業況D・Iの推移



売上D・Iの推移



収益D・Iの推移



D・I判断指数

	平成19年 7-9月	10-12月	平成20年 1-3月	4-6月	7-9月	10-12月	平成21年 1-3月	来期見通し 4-6月
業況	▲2.7 	▲3.4 	▲12.4 	▲25.9 	▲28.3 	▲48.8 	▲69.3 	▲74.4
売上	▲3.9	4.1	▲7.8	▲11.9	▲18.0	▲46.1	▲62.0	▲60.4
収益	▲9.5	▲8.0	▲16.5	▲27.1	▲30.7	▲52.7	▲64.5	▲62.2
資金繰り	▲4.4	▲5.3	▲11.9	▲15.0	▲18.0	▲28.7	▲38.3	▲41.5
在庫	8.5	4.2	2.2	2.1	5.4	9.7	14.4	9.4
設備	▲7.9	▲9.7	▲12.7	▲4.5	▲5.3	6.3	16.2	15.9
人手	▲28.2	▲30.3	▲31.6	▲19.5	▲12.7	6.1	27.0	24.1

地域の景気動向

平成21年3月調査のポイント

製造業

製造業
回答数172社

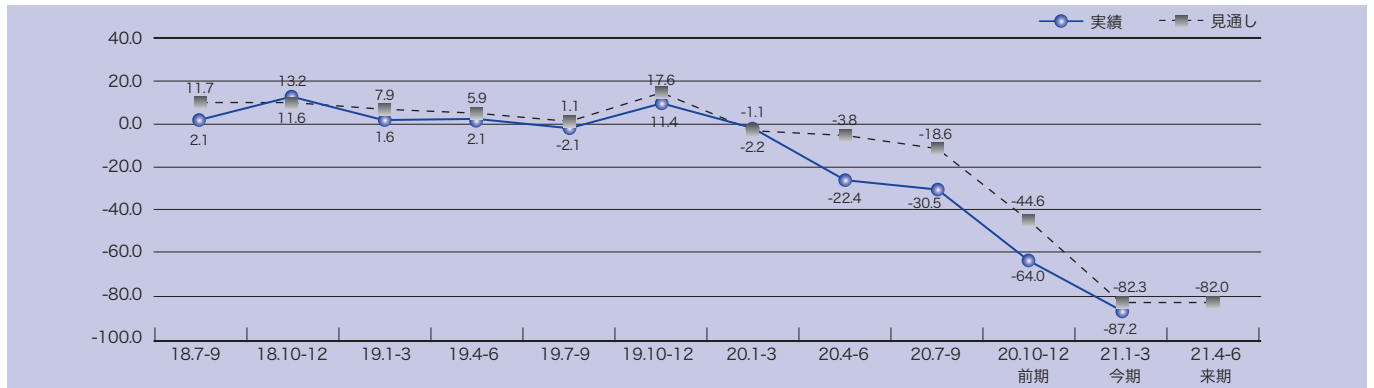
今期の実績(1-3月期)

業況D・Iは▲87.2。急速な悪化が続く。

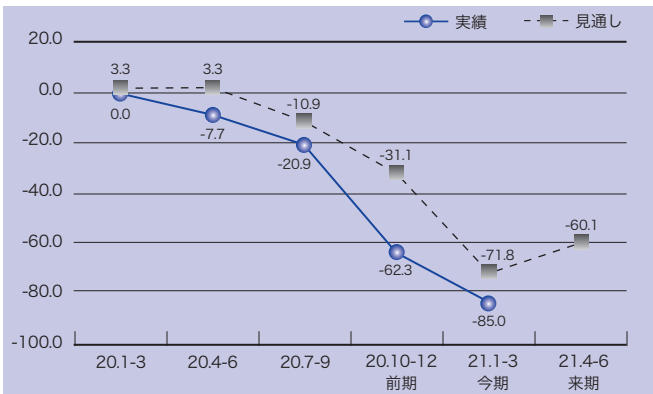
来期の見通し(4-6月期)

悲観的な見方が支配的に。

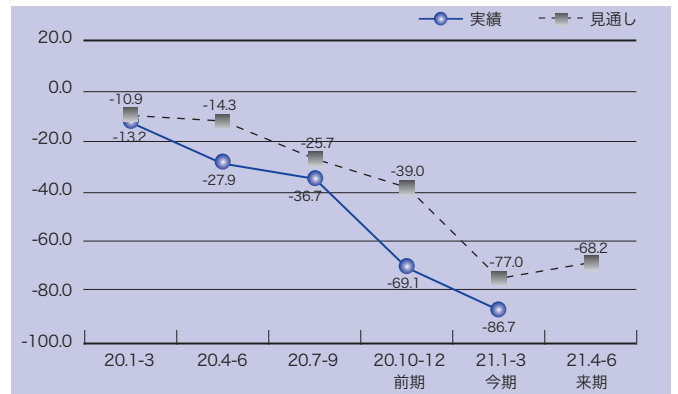
業況D・Iの推移



売上D・Iの推移



収益D・Iの推移



D・I判断指数

	平成19年		平成20年		前期実績		今期実績	来期見通し
	7-9月	10-12月	1-3月	4-6月	7-9月	10-12月	平成21年 1-3月	4-6月
業況	▲ 2.1 	11.4 	▲ 1.1 	▲ 22.4 	▲ 30.5 	▲ 64.0 	▲ 87.2 	▲ 82.0
売上	▲ 6.4	16.8	0.0	▲ 7.7	▲ 20.9	▲ 62.3	▲ 85.0	▲ 60.1
収益	▲ 9.0	0.0	▲ 13.2	▲ 27.9	▲ 36.7	▲ 69.1	▲ 86.7	▲ 68.2
資金繰り	▲ 3.7	▲ 1.6	▲ 10.4	▲ 11.5	▲ 20.9	▲ 42.9	▲ 54.3	▲ 51.7
在庫	14.0	7.1	3.9	5.5	9.6	14.9	20.8	11.6
設備	▲ 9.6	▲ 10.3	▲ 8.2	▲ 1.6	▲ 0.6	19.4	32.4	31.2
人手	▲ 26.1	▲ 28.3	▲ 30.2	▲ 16.4	▲ 5.1	21.7	57.8	45.7

卸売業

卸売業
回答数28社

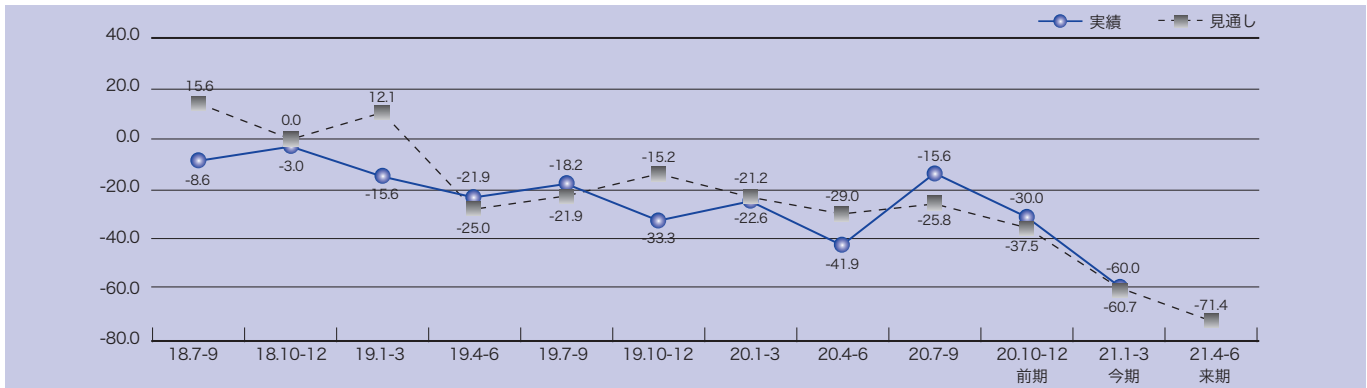
今期の実績 (1-3月期)

業況D・Iは▲60.7。前期から大幅に悪化。

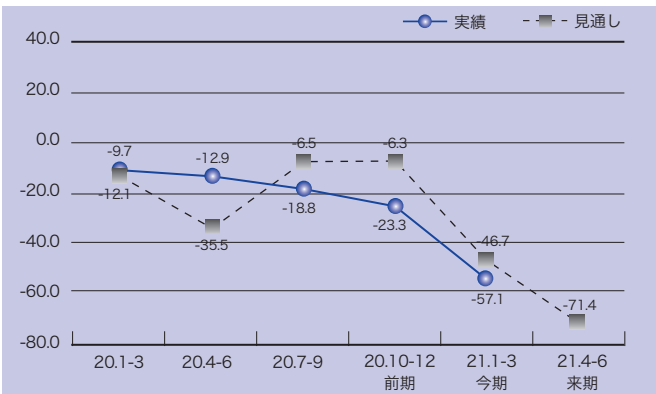
来期の見通し (4-6月期)

悲観的な見方が続く。

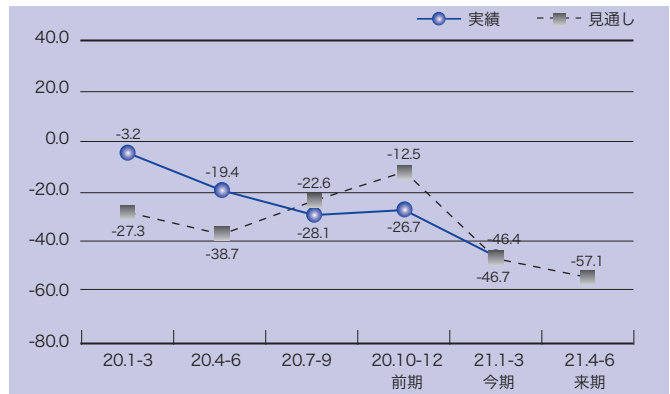
業況D・Iの推移



売上D・Iの推移



収益D・Iの推移



D・I判断指数

	平成19年		平成20年			平成21年		来期見通し
	7-9月	10-12月	1-3月	4-6月	7-9月	10-12月	1-3月	
業況	▲ 18.2 	▲ 33.3 	▲ 22.6 	▲ 29.0 	▲ 15.6 	▲ 30.0 	▲ 60.7 	▲ 71.4
売上	▲ 27.3	▲ 6.1	▲ 9.7	▲ 12.9	▲ 18.8	▲ 23.3	▲ 57.1	▲ 71.4
収益	▲ 33.3	▲ 18.2	▲ 3.2	▲ 19.4	▲ 28.1	▲ 26.7	▲ 46.4	▲ 57.1
資金繰り	3.0	▲ 9.1	▲ 3.2	▲ 6.5	▲ 6.3	0.0	▲ 14.3	▲ 25.0
在庫	18.8	0.0	3.3	3.3	12.5	16.7	18.5	14.8
設備	3.0	▲ 9.1	▲ 9.7	▲ 6.5	▲ 15.6	0.0	7.4	3.7
人手	▲ 27.3	▲ 36.4	▲ 35.5	▲ 19.4	▲ 28.1	▲ 13.3	0.0	7.1

地域の景気動向

平成21年3月調査のポイント

小売業

小売業
回答数72社

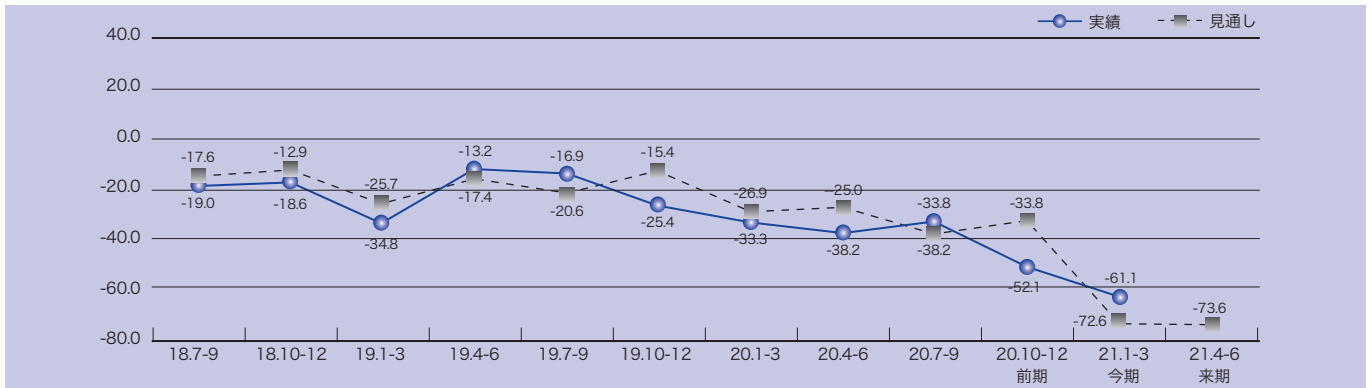
今期の実績(1-3月期)

業況D・Iは▲61.1。悪化傾向が続く。

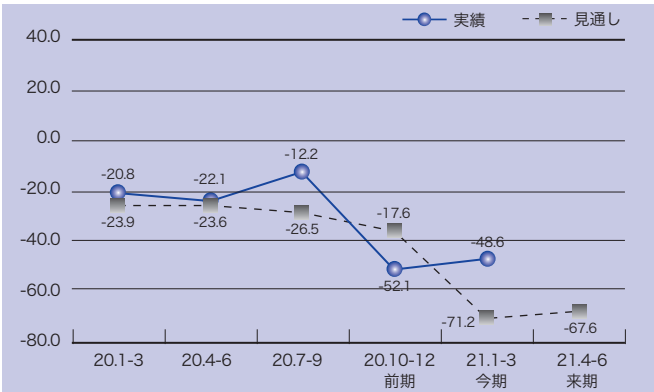
来期の見通し(4-6月期)

悲観的な見方が続く。

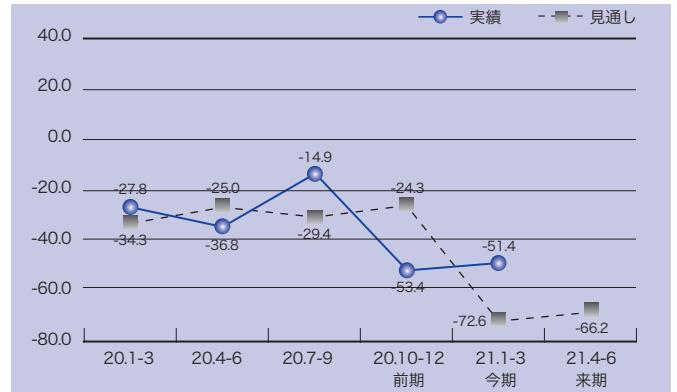
業況D・Iの推移



売上D・Iの推移



収益D・Iの推移



D・I判断指数

	平成19年		平成20年		前期実績		今期実績	来期見通し
	7-9月	10-12月	1-3月	4-6月	7-9月	10-12月	平成21年 1-3月	4-6月
業況	▲ 16.9 	▲ 25.4 	▲ 33.3 	▲ 38.2 	▲ 33.8 	▲ 52.1 	▲ 61.1 	▲ 73.6
売上	▲ 10.8	▲ 10.4	▲ 20.8	▲ 22.1	▲ 12.2	▲ 52.1	▲ 48.6	▲ 67.6
収益	▲ 20.0	▲ 17.9	▲ 27.8	▲ 36.8	▲ 14.9	▲ 53.4	▲ 51.4	▲ 66.2
資金繰り	▲ 13.8	▲ 16.4	▲ 22.2	▲ 36.8	▲ 28.4	▲ 34.2	▲ 26.4	▲ 29.6
在庫	0.0	1.5	8.3	5.9	2.7	6.8	7.0	5.7
設備	▲ 4.7	▲ 10.6	▲ 19.7	▲ 6.0	▲ 12.2	▲ 7.0	▲ 5.6	▲ 7.0
人手	▲ 29.2	▲ 26.9	▲ 26.4	▲ 22.1	▲ 23.0	▲ 11.0	▲ 11.1	▲ 8.3

サービス業

サービス業
回答数49社

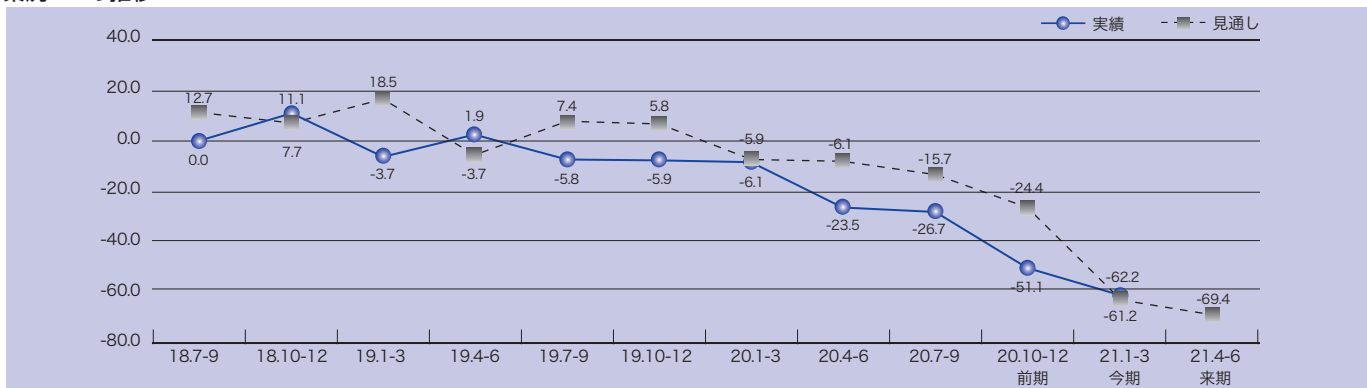
今期の実績(1-3月期)

業況D・Iは▲61.2。悪化傾向が続く。

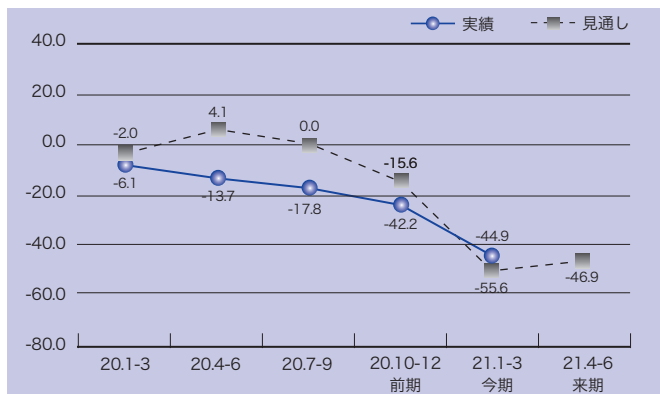
来期の見通し(4-6月期)

先行きに対する見方は厳しい。

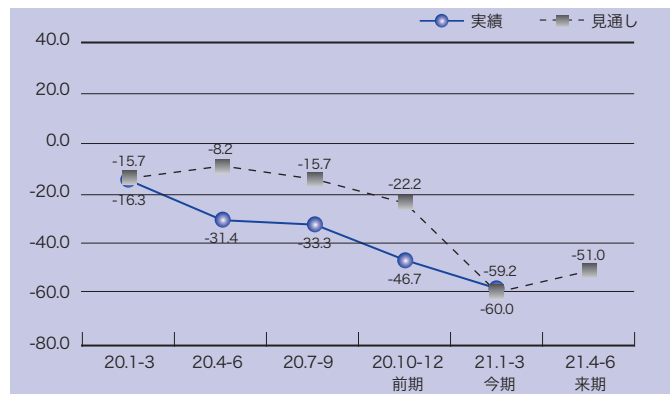
業況D・Iの推移



売上D・Iの推移



収益D・Iの推移



D・I判断指数

	前期実績				今期実績		来期見通し	
	平成19年 7-9月	10-12月	平成20年 1-3月	4-6月	7-9月	10-12月	平成21年 1-3月	4-6月
業況	▲ 5.8 	▲ 5.9 	▲ 6.1 	▲ 23.5 	▲ 26.7 	▲ 51.1 	▲ 61.2 	▲ 69.4
売上	7.7	▲ 3.9	▲ 6.1	▲ 13.7	▲ 17.8	▲ 42.2	▲ 44.9	▲ 46.9
収益	▲ 3.8	▲ 11.8	▲ 16.3	▲ 31.4	▲ 33.3	▲ 46.7	▲ 59.2	▲ 51.0
資金繰り	▲ 3.8	▲ 9.8	▲ 2.0	▲ 15.7	▲ 13.3	▲ 20.0	▲ 34.7	▲ 44.9
設備	▲ 17.6	▲ 18.4	▲ 25.0	▲ 12.0	▲ 16.3	▲ 6.7	6.1	6.1
人手	▲ 48.1	▲ 51.0	▲ 56.3	▲ 34.0	▲ 17.8	0.0	6.1	14.3

地域の景気動向

平成21年3月調査のポイント

建設・不動産業

建設・不動産業
回答数83社

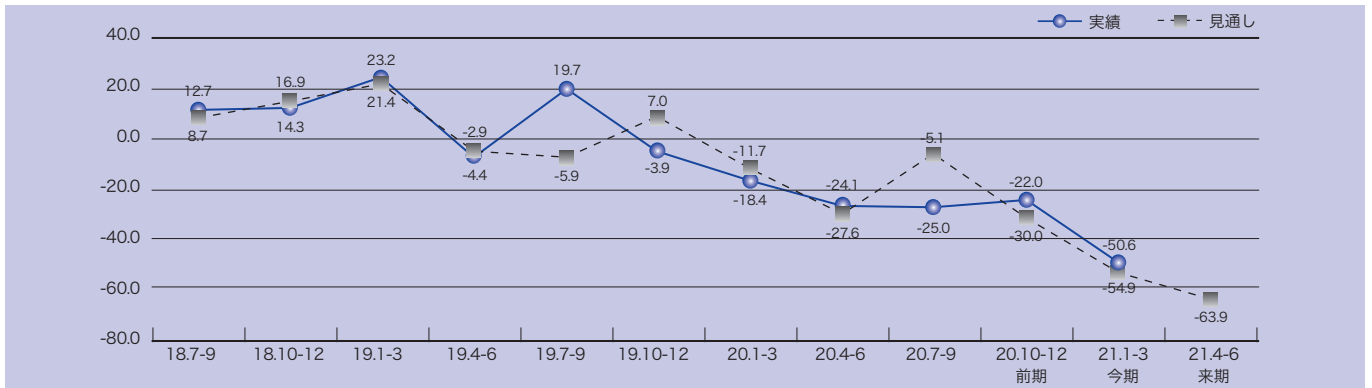
今期の実績(1-3月)

業況D・Iは▲50.6。前期から大幅に悪化。

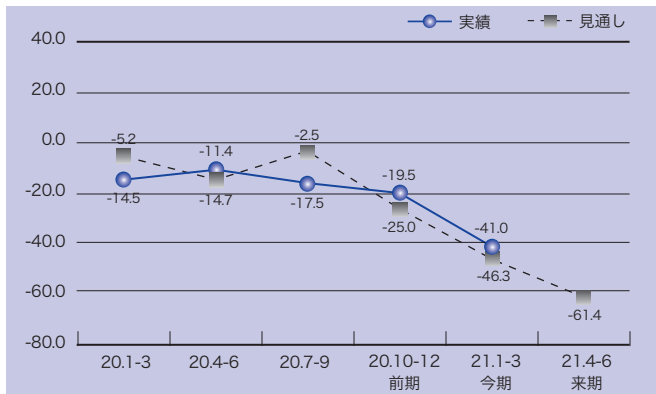
来期の見通し(4-6月)

先行きに対する見方は厳しい。

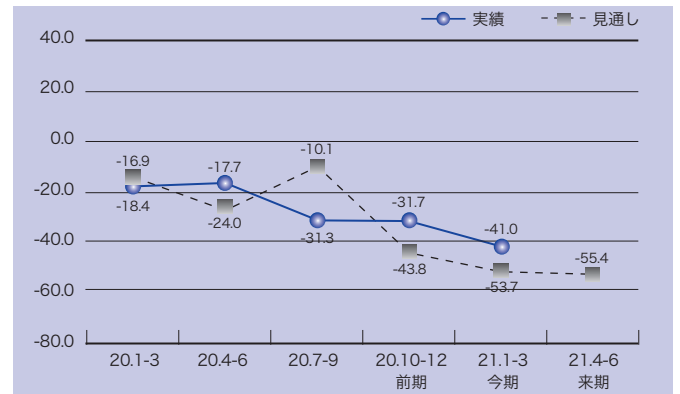
業況D・Iの推移



売上D・Iの推移



収益D・Iの推移



D・I判断指数

	前期実績					今期実績		来期見通し
	平成19年 7-9月	10-12月	平成20年 1-3月	4-6月	7-9月	10-12月	平成21年 1-3月	4-6月
業況	19.7 	▲ 3.9 	▲ 18.4 	▲ 24.1 	▲ 25.0 	▲ 22.0 	▲ 50.6 	▲ 63.9
売上	11.4	▲ 5.2	▲ 14.5	▲ 11.4	▲ 17.5	▲ 19.5	▲ 41.0	▲ 61.4
収益	7.1	▲ 10.4	▲ 18.4	▲ 17.7	▲ 31.3	▲ 31.7	▲ 41.0	▲ 55.4
資金繰り	1.4	1.3	▲ 13.2	▲ 6.3	▲ 10.0	▲ 9.8	▲ 28.0	▲ 36.6
在庫	▲ 2.9	0.0	▲ 8.5	▲ 6.8	▲ 1.3	2.5	7.7	1.3
設備	▲ 3.8	1.8	▲ 9.6	▲ 4.4	1.5	0.0	10.6	15.2
人手	▲ 21.1	▲ 22.4	▲ 23.7	▲ 16.9	▲ 10.0	▲ 2.4	18.3	20.7

業種別

業種別 業況D・I

	前期実績			今期実績			来期見通し					
	平成18年 7-9月	10-12月	平成19年 1-3月	4-6月	7-9月	10-12月	平成20年 1-3月	4-6月	7-9月	10-12月	平成21年 1-3月	4-6月
全業種	▲ 0.2	6.2	▲ 2.9	▲ 3.4	▲ 2.7	▲ 3.4	▲ 12.4	▲ 25.9	▲ 28.3	▲ 48.8	▲ 69.3	▲ 74.4
製造業	2.1	13.2	1.6	2.1	▲ 2.1	11.4	▲ 1.1	▲ 22.4	▲ 30.5	▲ 64.0	▲ 87.2	▲ 82.0
食料品製造	▲ 9.1	0.0	0.0	▲ 8.3	30.0	0.0	11.1	▲ 60.0	▲ 11.1	▲ 22.2	▲ 22.2	▲ 11.1
繊維品製造	▲ 18.2	▲ 20.0	▲ 30.0	▲ 18.2	▲ 50.0	▲ 40.0	▲ 10.0	▲ 50.0	▲ 55.6	▲ 63.6	▲ 100.0	▲ 60.0
金属製品製造	0.0	27.8	17.6	0.0	6.3	47.1	0.0	0.0	▲ 20.8	▲ 75.0	▲ 100.0	▲ 100.0
一般機械器具製造	40.0	23.1	5.0	0.0	18.8	42.9	40.0	7.7	▲ 14.3	▲ 38.5	▲ 84.6	▲ 92.3
自動車部品製造	24.7	43.1	22.5	23.9	13.5	35.6	16.7	▲ 6.6	▲ 38.5	▲ 71.6	▲ 97.1	▲ 92.9
瓦製造	▲ 86.7	▲ 33.3	▲ 62.5	▲ 73.3	▲ 87.5	▲ 66.7	▲ 100.0	▲ 80.0	▲ 53.3	▲ 46.7	▲ 86.7	▲ 86.7
卸売業	▲ 8.6	▲ 3.0	▲ 15.6	▲ 21.9	▲ 18.2	▲ 33.3	▲ 22.6	▲ 29.0	▲ 15.6	▲ 30.0	▲ 60.7	▲ 71.4
小売業	▲ 19.0	▲ 18.6	▲ 34.8	▲ 13.2	▲ 16.9	▲ 25.4	▲ 33.3	▲ 38.2	▲ 33.8	▲ 52.1	▲ 61.1	▲ 73.6
繊維・衣服・身の回り品小売	0.0	▲ 16.7	▲ 33.3	0.0	▲ 16.7	▲ 16.7	▲ 33.3	▲ 37.5	▲ 71.4	▲ 71.4	▲ 33.3	▲ 66.7
飲食料品小売	▲ 47.4	▲ 45.8	▲ 56.5	▲ 20.8	▲ 45.0	▲ 20.0	▲ 9.1	▲ 19.0	▲ 9.5	▲ 52.4	▲ 57.1	▲ 71.4
飲食店	25.0	14.3	▲ 28.6	0.0	28.6	▲ 37.5	▲ 11.1	▲ 40.0	▲ 50.0	▲ 88.9	▲ 66.7	▲ 77.8
自動車小売	▲ 16.7	▲ 42.9	12.5	0.0	▲ 22.2	▲ 44.4	▲ 62.5	▲ 71.4	▲ 40.0	▲ 30.0	▲ 70.0	▲ 90.0
サービス業	0.0	11.1	▲ 3.7	1.9	▲ 5.8	▲ 5.9	▲ 6.1	▲ 23.5	▲ 26.7	▲ 51.1	▲ 61.2	▲ 69.4
自動車整備	▲ 36.4	▲ 20.0	▲ 20.0	0.0	▲ 55.6	0.0	▲ 22.2	▲ 40.0	0.0	▲ 57.1	▲ 75.0	▲ 87.5
運輸	45.5	45.5	50.0	30.0	30.0	18.2	30.0	▲ 27.3	▲ 40.0	▲ 80.0	▲ 100.0	▲ 100.0
建設・不動産業	12.7	14.3	23.2	▲ 4.4	19.7	▲ 3.9	▲ 18.4	▲ 24.1	▲ 25.0	▲ 22.0	▲ 50.6	▲ 63.9
総合建設	▲ 3.4	3.3	7.7	▲ 33.3	15.4	▲ 16.7	▲ 39.1	▲ 48.4	▲ 52.9	▲ 24.4	▲ 52.8	▲ 61.1
職別工事	5.6	16.7	20.0	27.3	21.4	▲ 22.7	▲ 50.0	▲ 5.0	▲ 11.8	▲ 23.1	▲ 53.3	▲ 73.3
設備工事	38.5	23.1	23.1	8.3	30.8	25.0	41.7	0.0	18.2	▲ 9.1	▲ 33.3	▲ 91.7
不動産	36.4	26.7	53.3	20.0	16.7	15.8	▲ 4.3	▲ 18.8	▲ 11.1	▲ 23.5	▲ 55.0	▲ 45.0