

全業種
D・I

先行した大手企業の景況感改善が
中小企業にも波及か

- 平成27年10-12月(今期)のへきしん取引先業況D・I全業種は、前期▲6.2より改善し▲0.8であった。7期連続でマイナスとなるも、2期連続でマイナス幅は減少した。先行した大手企業の景況感改善が中小企業にも波及か。
- 平成28年1-3月(来期)の見通しは▲8.0と悪化が予想されており、先行きに対する見方は慎重である。
- 日銀短観(平成27年12月調査)によると、中小企業(5,779社)の業況判断指数(D・I)は9月実績3、12月実績3と横這いであった。先行き予想は▲2と5ポイントの悪化が予想されており、へきしん取引先業況D・Iと同様に先行きの見方は慎重である。
- 売上D・Iは僅かに悪化し5.8、収益D・Iは僅かに良化し1.9であった。来期は両項目ともに悪化が予想されており、先行きに対する見方は厳しい。
- 人手D・Iは18期連続マイナスの▲30.2であった。来期見通しは▲28.3と僅かに人出不足感が弱まる見通しであるが、依然として多くの中小企業で人手不足が深刻化している。

業種別
D・I

製造業、卸売業、建設・不動産業
はプラスに転じる

- 製造業は、前期▲4.9から良化し1.3と3期ぶりにプラスに転じたものの、前回調査時に予想したD・Iを下回る結果となった。来期はほぼ横這いの0.7となる見通しであり、先行きへの慎重さがうかがわれる。
- 地域の基幹産業である自動車部品製造業は、前期0.0から今期3.4と若干良化した。来期見通しは15.3とさらに良化する見通しである。
- 非製造業では、卸売業、建設・不動産業は良化しプラスに転じた。小売業は僅かに改善したものの▲9.9と依然厳しい。サービス業は僅かに悪化し▲5.7となった。
- 来期見通しは、全ての業種で悪化する見通しである。中でも、小売業は14.8ポイント悪化の▲24.7と予想されており、依然として厳しい状況が続く見通しである。
- 人手D・Iは全ての業種で人手不足感が非常に強い状況である。中でも、卸売業は前期▲20.6から今期▲43.8と大幅に人手不足感が強まった。人手不足が多くの中企業の会社経営に影響をきたすことが懸念される。

へきしん取引先景況調査とは

本調査は、地域および業種の景気実態および景気予測(景況)を把握するため、四半期ごとに当金庫の取引先企業様にアンケート調査を実施し、回答をいただいたものです。

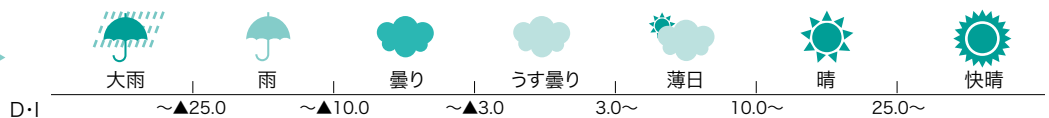
調査概要

- 調査実施時期 平成27年12月1日~7日
- 調査対象企業 378社
- 調査対象地域 西三河および尾張南部を中心とした当金庫の営業エリア

業種構成

	製造業	卸売業	小売業	サービス業	建設・不動産業	その他	合計
企業数(社)	149	32	81	35	79	2	378
構成比(%)	39.4%	8.5%	21.4%	9.3%	20.9%	0.5%	100.0%

天気図の見方



<D・Iとは> D・Iとは業況(業界の景気)を判断するための指数であり、次の計算式で求められます。
D・I(ディフュージョン・インデックス) = 業況判断指数 = (良い又はやや良いと答えた割合) - (悪い又はやや悪いと答えた割合)

全業種
回答数378社

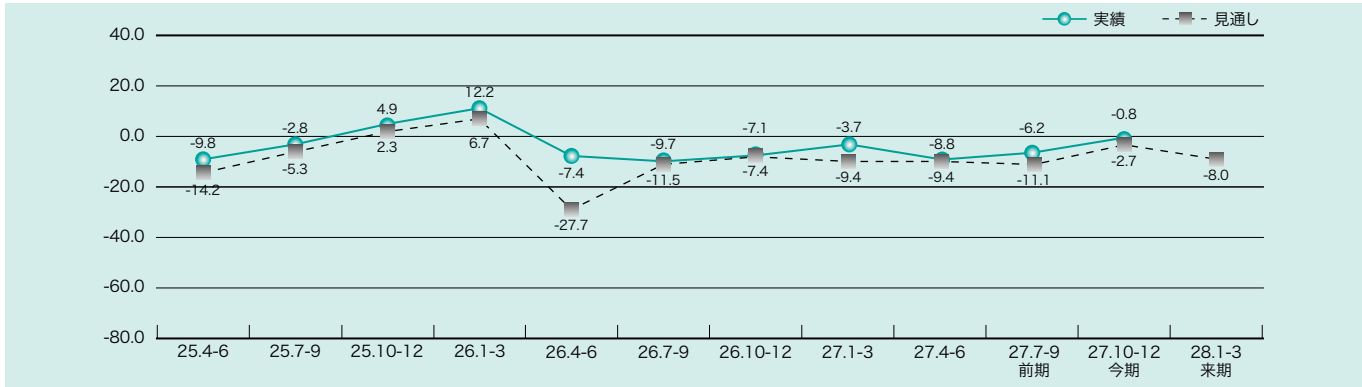
今期の実績 (10-12月期)

業況D・Iは▲0.8。改善するも7期連続でマイナス。

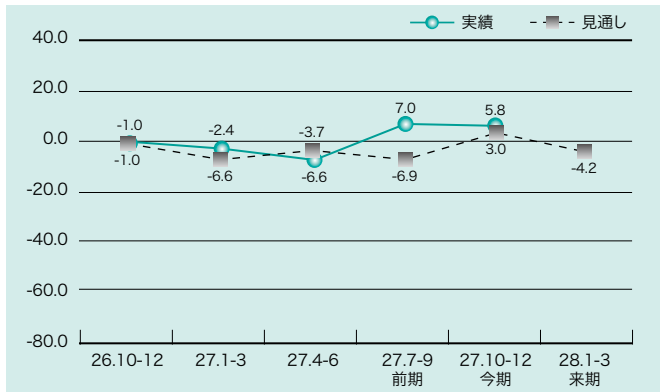
来期の見通し (1-3月期)

業況D・Iは▲8.0。来期は悪化見通し。

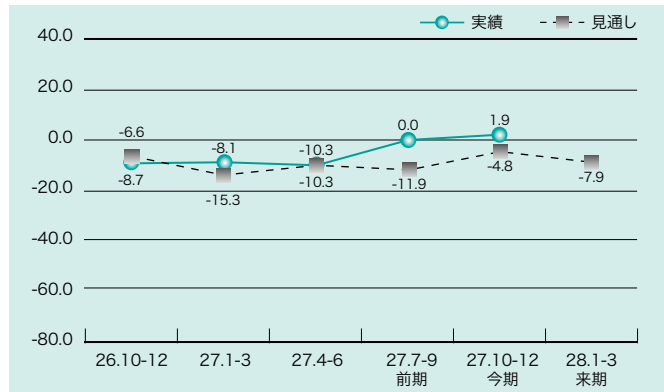
業況D・Iの推移



売上D・Iの推移



収益D・Iの推移



D・I判断指数

	平成26年				前期実績		今期実績	来期見通し
	4-6月	7-9月	10-12月	平成27年 1-3月	4-6月	7-9月	10-12月	平成28年 1-3月
業況	▲7.4	▲9.7	▲7.1	▲3.7	▲8.8	▲6.2	▲0.8	▲8.0
売上	▲4.8	▲1.3	▲1.0	▲2.4	▲6.6	7.0	5.8	▲4.2
収益	▲11.7	▲7.1	▲8.7	▲8.1	▲10.3	0.0	1.9	▲7.9
資金繰り	▲10.2	▲10.2	▲9.7	▲11.5	▲6.4	▲7.8	▲10.3	▲11.1
在庫	2.8	1.7	1.4	0.6	1.7	1.8	2.6	0.0
設備	▲5.1	▲9.4	▲10.1	▲9.3	▲7.3	▲6.8	▲11.8	▲11.5
人手	▲18.4	▲20.1	▲27.2	▲25.7	▲20.2	▲25.0	▲30.2	▲28.3

(注)在庫/設備/人手はプラスになるほど過剰、マイナスになるほど不足。

製造業
回答数149社

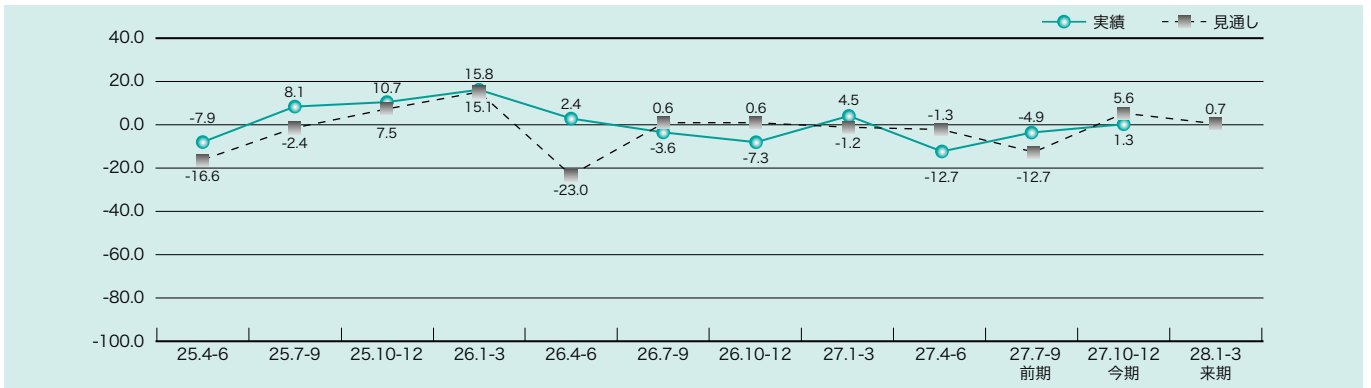
今期の実績（10-12月期）

業況D・Iは1.3。前期より良化しプラスに転じる。

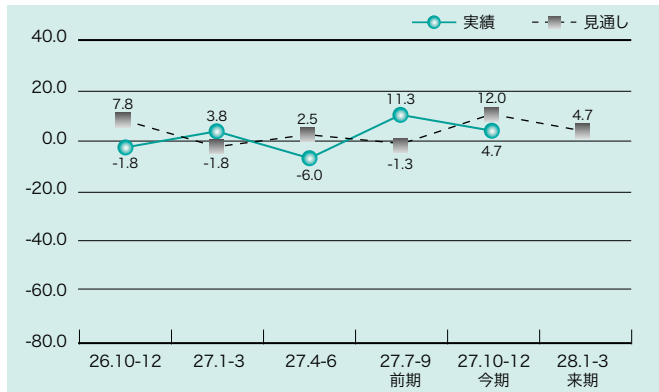
来期の見通し（1-3月期）

業況D・Iは0.7。来期はほぼ横這いの見通し。

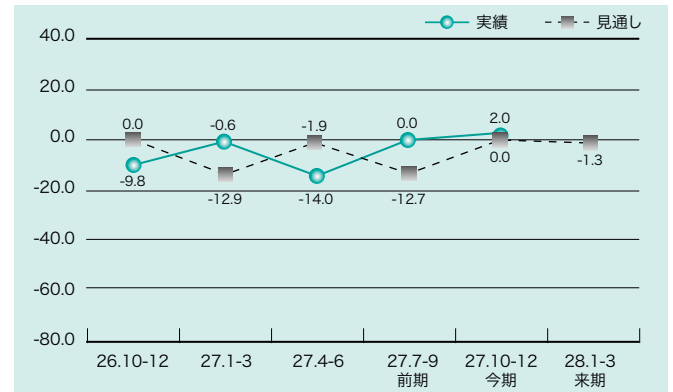
業況D・Iの推移



売上D・Iの推移



収益D・Iの推移



D・I判断指数

	平成26年			平成27年		前期実績	今期実績	来期見通し
	4-6月	7-9月	10-12月	1-3月	4-6月	7-9月	10-12月	平成28年 1-3月
業況	2.4	▲ 3.6	▲ 7.3	4.5	▲ 12.7	▲ 4.9	1.3	0.7
売上	0.0	7.8	▲ 1.8	3.8	▲ 6.0	11.3	4.7	4.7
収益	▲ 9.1	▲ 3.0	▲ 9.8	▲ 0.6	▲ 14.0	0.0	2.0	▲ 1.3
資金繰り	▲ 1.2	▲ 2.4	▲ 3.7	▲ 5.1	▲ 9.3	▲ 7.7	▲ 8.1	▲ 10.7
在庫	3.0	6.0	0.6	0.6	1.3	0.7	2.7	▲ 3.4
設備	▲ 6.1	▲ 13.3	▲ 11.0	▲ 8.9	▲ 10.7	▲ 7.0	▲ 14.8	▲ 12.1
人手	▲ 16.4	▲ 14.5	▲ 27.4	▲ 29.3	▲ 14.7	▲ 22.5	▲ 28.9	▲ 29.5

(注)在庫/設備/人手はプラスになるほど過剰、マイナスになるほど不足。

卸売業

回答数32社

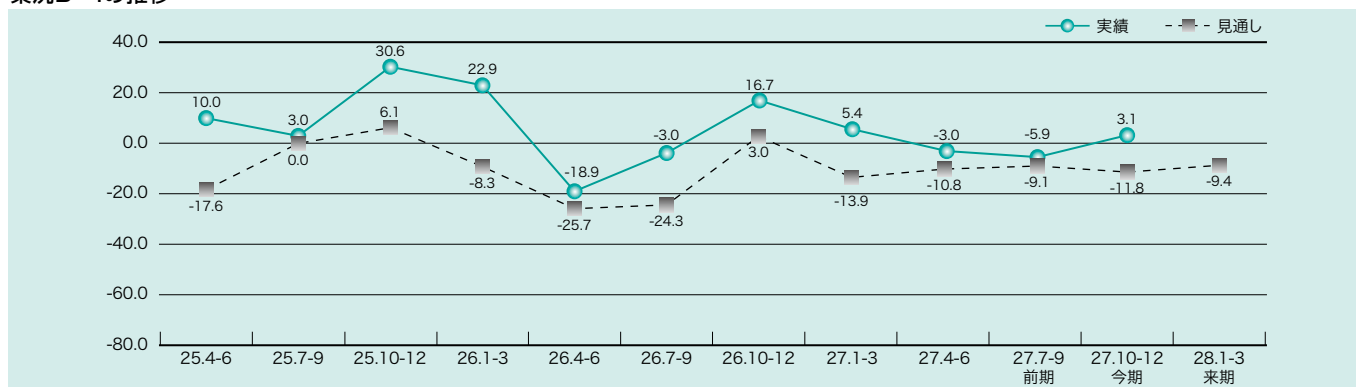
今期の実績（10-12月期）

業況D・Iは3.1。前期より良化しプラスに転じる。

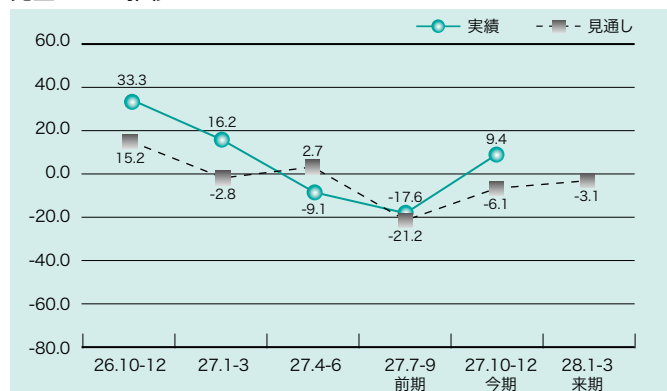
来期の見通し（1-3月期）

業況D・Iは▲9.4。来期は悪化しマイナスに転じる見通し。

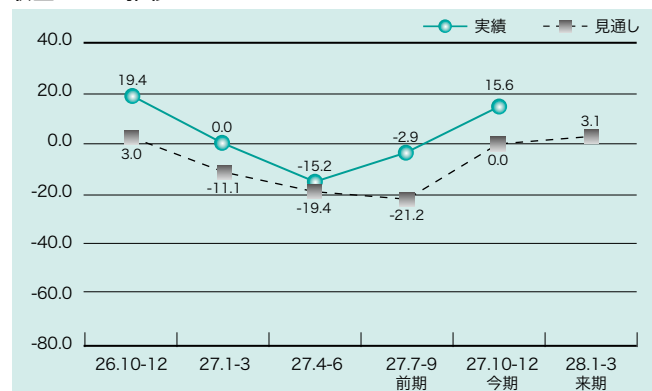
業況D・Iの推移



売上D・Iの推移



収益D・Iの推移



D・I判断指数

	平成26年				前期実績		今期実績	来期見通し
	4-6月	7-9月	10-12月	1-3月	4-6月	7-9月	10-12月	平成28年 1-3月
業況	▲ 18.9 	▲ 3.0 	16.7 	5.4 	▲ 3.0 	▲ 5.9 	3.1 	▲ 9.4
売上	▲ 18.9	▲ 6.1	33.3	16.2	▲ 9.1	▲ 17.6	9.4	▲ 3.1
収益	▲ 40.5	▲ 18.2	19.4	0.0	▲ 15.2	▲ 2.9	15.6	3.1
資金繰り	▲ 21.6	0.0	0.0	▲ 16.2	▲ 3.0	▲ 2.9	▲ 12.5	▲ 15.6
在庫	16.7	15.2	16.7	0.0	3.1	14.7	12.5	12.5
設備	▲ 10.8	▲ 3.0	▲ 11.1	▲ 13.5	▲ 6.5	2.9	▲ 6.3	▲ 9.4
人手	▲ 16.7	▲ 30.3	▲ 36.1	▲ 24.3	▲ 12.1	▲ 20.6	▲ 43.8	▲ 37.5

(注)在庫/設備/人手はプラスになるほど過剰、マイナスになるほど不足。

小売業

回答数81社

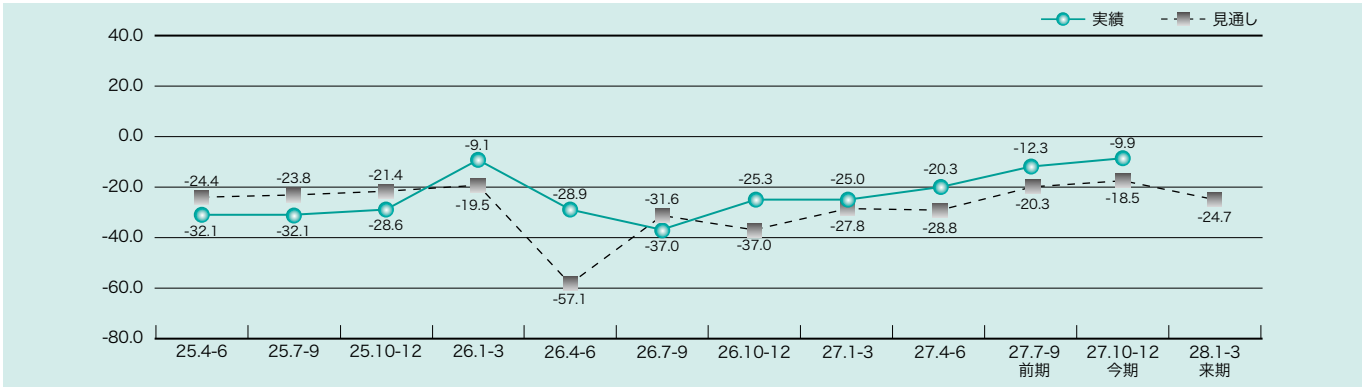
今期の実績 (10-12月期)

業況D・Iは▲9.9。僅かに改善するも依然厳しい。

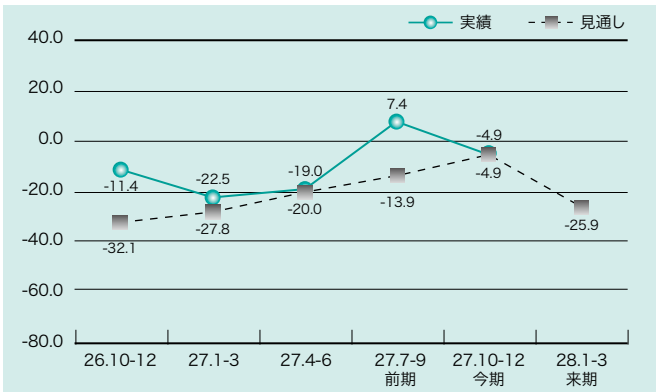
来期の見通し (1-3月期)

業況D・Iは▲24.7。来期見通しはさらに厳しい。

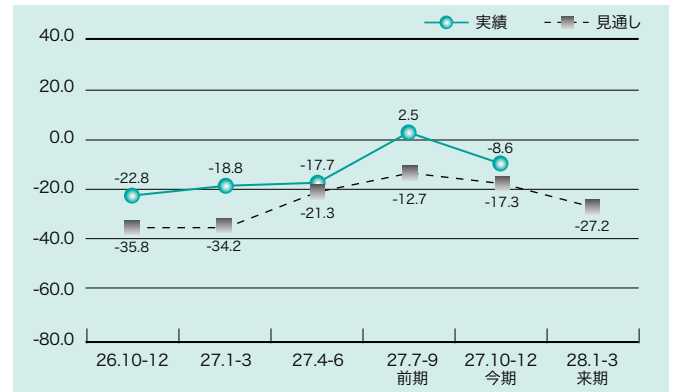
業況D・Iの推移



売上D・Iの推移



収益D・Iの推移



D・I判断指数

	平成26年			平成27年			平成28年	
	4-6月	7-9月	10-12月	1-3月	4-6月	7-9月	10-12月	1-3月
業況	▲28.9 	▲37.0 	▲25.3 	▲25.0 	▲20.3 	▲12.3 	▲9.9 	▲24.7
売上	▲25.0	▲23.5	▲11.4	▲22.5	▲19.0	7.4	▲4.9	▲25.9
収益	▲19.7	▲27.2	▲22.8	▲18.8	▲17.7	2.5	▲8.6	▲27.2
資金繰り	▲26.3	▲25.9	▲22.8	▲20.0	▲20.3	▲16.0	▲18.5	▲19.8
在庫	2.6	0.0	7.6	3.8	7.6	8.6	9.9	9.9
設備	▲1.3	▲12.3	▲12.7	▲11.3	▲7.6	▲4.9	▲11.1	▲11.1
人手	▲17.1	▲19.8	▲16.5	▲18.8	▲22.8	▲21.0	▲18.5	▲14.8

(注)在庫/設備/人手はプラスになるほど過剰、マイナスになるほど不足。

サービス業 回答数35社

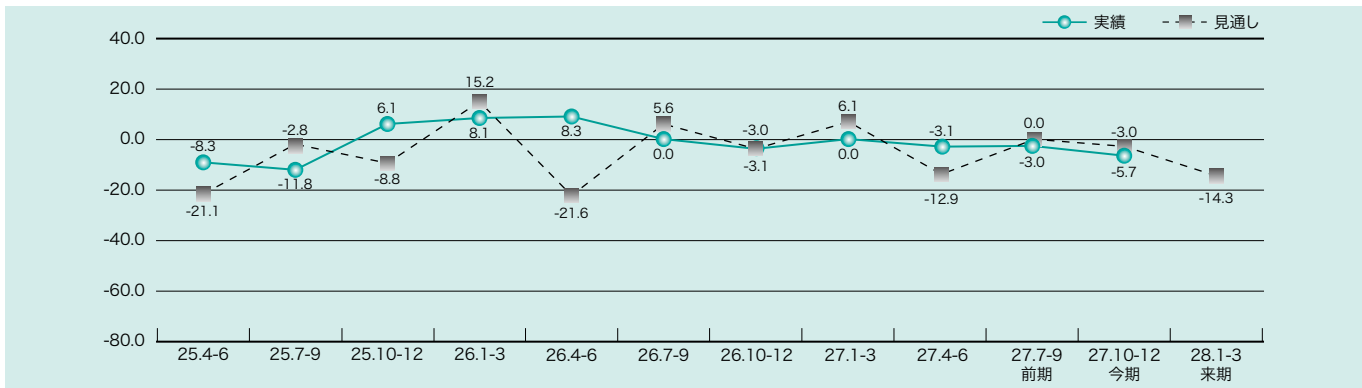
今期の実績（10-12月期）

業況D・Iは▲5.7。前期より若干悪化。

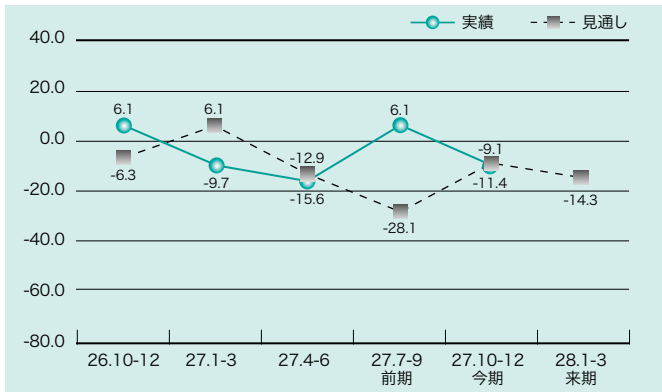
来期の見通し（1-3月期）

業況D・Iは▲14.3。来期も悪化の見通し。

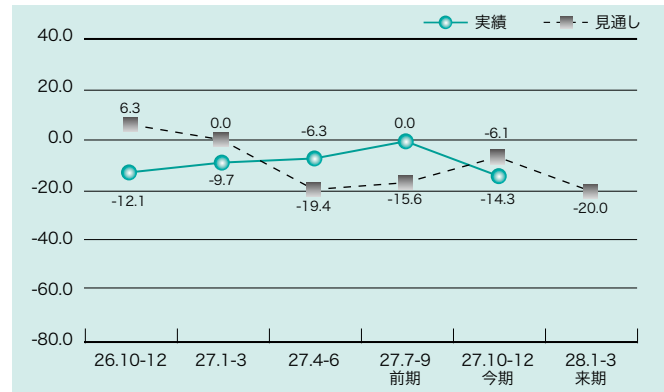
業況D・Iの推移



売上D・Iの推移



収益D・Iの推移



D・I判断指数

	前期実績				今期実績			来期見通し
	平成26年 4-6月	7-9月	10-12月	平成27年 1-3月	4-6月	7-9月	10-12月	平成28年 1-3月
業況	8.3 	0.0 	▲3.0 	0.0 	▲3.1 	▲3.0 	▲5.7 	▲14.3
売上	19.4	0.0	6.1	▲9.7	▲15.6	6.1	▲11.4	▲14.3
収益	11.1	3.1	▲12.1	▲9.7	▲6.3	0.0	▲14.3	▲20.0
資金繰り	▲8.3	▲18.8	▲15.2	▲6.5	3.1	▲6.1	▲14.3	▲17.1
設備	5.6	▲3.1	▲12.1	▲12.9	▲3.1	▲21.2	▲12.1	▲12.1
人手	▲25.0	▲28.1	▲30.3	▲25.8	▲28.1	▲39.4	▲34.3	▲28.6

(注)設備/人手はプラスになるほど過剰、マイナスになるほど不足。

建設・不動産業
回答数79社

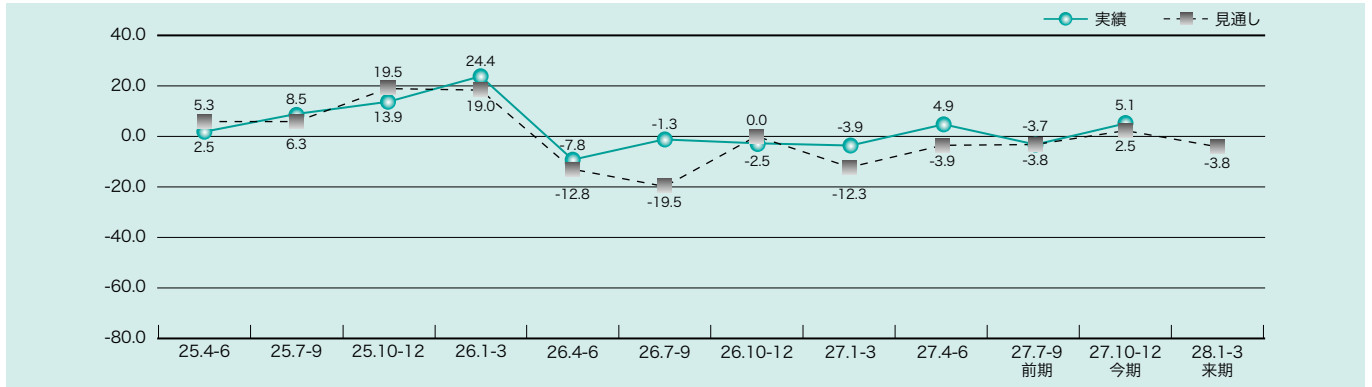
今期の実績（10-12月期）

業況D・Iは5.1。前期より良化しプラスに転じる。

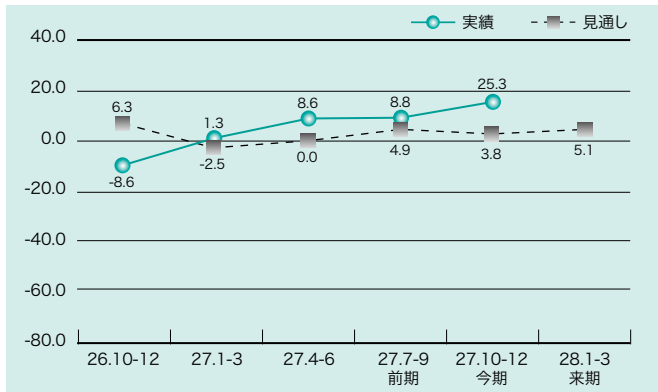
来期の見通し（1-3月期）

業況D・Iは▲3.8。来期は再びマイナスに転じる見通し。

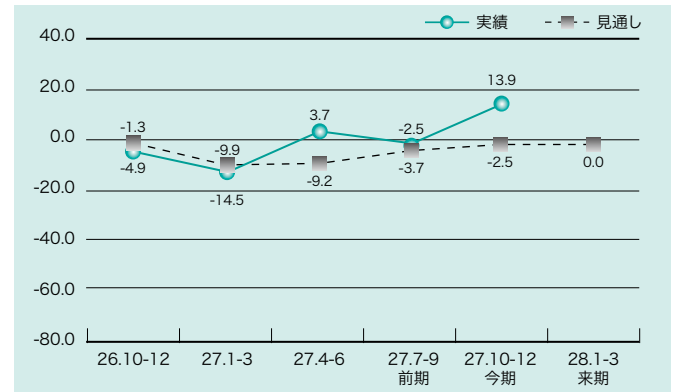
業況D・Iの推移



売上D・Iの推移



収益D・Iの推移



D・I判断指数

	平成26年			平成27年			平成28年	
	4-6月	7-9月	10-12月	1-3月	4-6月	7-9月	10-12月	1-3月
業況	▲7.8	▲1.3	▲2.5	▲3.9	4.9	▲3.8	5.1	▲3.8
売上	0.0	2.5	▲8.6	1.3	8.6	8.8	25.3	5.1
収益	▲6.5	3.8	▲4.9	▲14.5	3.7	▲2.5	13.9	0.0
資金繰り	▲9.1	▲11.4	▲12.3	▲15.8	7.4	▲2.5	▲3.8	1.3
在庫	▲3.9	▲11.8	▲9.9	▲2.6	▲3.8	▲8.8	▲9.1	▲9.1
設備	▲10.2	▲1.7	▲3.2	▲3.4	▲1.6	▲6.6	▲8.3	▲11.7
人手	▲22.1	▲25.3	▲32.1	▲26.3	▲28.4	▲30.0	▲38.0	▲36.7

(注)在庫/設備/人手はプラスになるほど過剰、マイナスになるほど不足。

業種別 業況D・I

	前期実績			今期実績			来期見通し					
	平成25年 4-6月	7-9月	10-12月	平成26年 1-3月	4-6月	7-9月	10-12月	平成27年 1-3月	4-6月	7-9月	10-12月	平成28年 1-3月
全業種	▲ 9.8	▲ 2.8	4.9	12.2	▲ 7.4	▲ 9.7	▲ 7.1	▲ 3.7	▲ 8.8	▲ 6.2	▲ 0.8	▲ 8.0
製造業	▲ 7.9	8.1	10.7	15.8	2.4	▲ 3.6	▲ 7.3	4.5	▲ 12.7	▲ 4.9	1.3	0.7
食料品製造	▲ 11.1	0.0	▲ 11.1	▲ 18.2	▲ 10.0	0.0	▲ 40.0	▲ 10.0	▲ 12.5	▲ 14.3	0.0	▲ 12.5
繊維品製造	44.4	9.1	10.0	0.0	12.5	10.0	0.0	0.0	▲ 25.0	0.0	37.5	14.3
金属製品製造	▲ 7.7	16.7	▲ 7.7	21.4	0.0	▲ 9.1	0.0	42.9	35.7	▲ 16.7	▲ 15.4	▲ 15.4
一般機械器具製造	▲ 26.7	▲ 7.7	16.7	0.0	33.0	8.3	35.7	38.5	13.3	▲ 21.4	43.8	18.8
自動車部品製造	▲ 3.0	17.2	14.5	29.7	0.0	13.4	2.9	6.5	▲ 26.8	0.0	3.4	15.3
瓦製造	▲ 30.8	▲ 33.3	▲ 8.3	▲ 7.7	▲ 33.3	▲ 72.7	▲ 90.9	▲ 60.0	▲ 63.6	▲ 20.0	▲ 75.0	▲ 90.9
卸売業	10.0	3.0	30.6	22.9	▲ 18.9	▲ 3.0	16.7	5.4	▲ 3.0	▲ 5.9	3.1	▲ 9.4
小売業	▲ 32.1	▲ 32.1	▲ 28.6	▲ 9.1	▲ 28.9	▲ 37.0	▲ 25.3	▲ 25.0	▲ 20.3	▲ 12.3	▲ 9.9	▲ 24.7
繊維・衣服・身の回り品小売	▲ 62.5	▲ 71.4	▲ 42.9	▲ 28.6	▲ 12.5	▲ 50.0	▲ 37.5	▲ 11.1	▲ 16.7	▲ 28.6	▲ 33.3	▲ 66.7
飲食品小売	▲ 30.4	▲ 21.7	▲ 36.4	▲ 13.0	▲ 13.6	▲ 13.0	▲ 4.5	▲ 13.0	0.0	▲ 13.0	9.1	▲ 13.6
飲食店	▲ 33.3	▲ 61.5	▲ 45.5	▲ 27.3	▲ 50.0	▲ 22.2	▲ 66.7	▲ 50.0	▲ 22.2	▲ 42.9	▲ 30.0	▲ 30.0
自動車小売	▲ 6.3	▲ 6.7	21.4	20.0	▲ 14.3	▲ 50.0	▲ 20.0	▲ 7.7	▲ 6.7	0.0	▲ 13.3	▲ 13.3
サービス業	▲ 8.3	▲ 11.8	6.1	8.1	8.3	0.0	▲ 3.0	0.0	▲ 3.1	▲ 3.0	▲ 5.7	▲ 14.3
自動車整備	▲ 60.0	▲ 60.0	▲ 50.0	▲ 20.0	▲ 80.0	▲ 60.0	▲ 20.0	▲ 20.0	▲ 14.3	▲ 20.0	▲ 20.0	▲ 20.0
運輸	0.0	▲ 12.5	12.5	▲ 16.7	37.5	25.0	12.5	28.6	28.6	37.5	37.5	12.5
建設・不動産業	2.5	8.5	13.9	24.4	▲ 7.8	▲ 1.3	▲ 2.5	▲ 3.9	4.9	▲ 3.8	5.1	▲ 3.8
総合工事	▲ 5.9	11.1	▲ 14.7	26.5	▲ 30.0	▲ 6.5	▲ 6.5	▲ 9.7	▲ 8.3	▲ 5.6	0.0	▲ 8.8
職別工事	0.0	11.8	12.5	15.8	0.0	5.3	▲ 5.3	▲ 15.0	6.7	▲ 7.1	6.3	0.0
設備工事	12.5	▲ 25.0	10.0	28.6	0.0	20.0	0.0	28.6	41.7	18.2	30.0	0.0
不動産	15.8	14.3	11.1	27.8	16.7	▲ 10.5	5.6	5.6	5.6	▲ 10.5	0.0	0.0