

全業種  
D・I

消費税増税を控え、  
今期までは堅調に推移

- 平成26年1-3月(今期)のへきしん取引先業況D・I全業種は、前期4.9より良化し12.2であった。消費税増税を控え、駆け込み需要が寄与した。
- 平成26年4-6月(来期)の見通しは▲27.7と予想され、大幅に悪化する見通しである。消費税増税による反動減が大きく懸念される。
- 日銀短観(平成26年3月調査)によると、中小企業(5,329社)の業況判断指数(D・I)は12月実績3、3月実績7と4ポイント良化した。先行き予想は▲5と12ポイントの悪化が予想されており、へきしん取引先業況D・Iと同様に先行きの見方は厳しい。
- 売上D・Iは前期14.5より僅かに良化し15.7であった。収益D・Iはほぼ横這いの3.0であった。来期は両項目ともに大幅な悪化が予想されており、先行きに対する見方は非常に厳しい。
- 人手D・Iは11期連続マイナスの▲27.6となった。来期見通しは▲14.9と人手不足感は弱まるものの、依然として不足している状況が続く。

業種別  
D・I

来期は消費税増税による  
反動減の懸念大

- 製造業は、前期10.7から良化し15.8となった。来期は、▲23.0と大幅に悪化する見通しである。消費税増税前の駆け込み需要の反動減への懸念は大きい。
- 中でも、地域の基幹産業である自動車部品製造業は、前期14.5から今期29.7と大幅に良化したものの、来期見通しは▲31.3と大幅に悪化する見通しである。
- 非製造業では、卸売業は悪化したものの、小売業、サービス業、建設・不動産業は良化した。建設・不動産業は6期連続の良化となった。
- 全業種のうち小売業のみマイナスだが、小売業の中でも自動車小売業のみはプラスとなった。
- 来期見通しは、消費税増税の影響により全ての業種で大幅な悪化が予想されマイナスに転じる見通しである。
- 人手D・Iは小売業、建設・不動産業で人手不足感が弱まったものの、他の業種では人手不足感はさらに高まった。来期は全ての業種で人手不足感は弱まると予想されるが、依然として人手不足感が続く見通し。

へきしん取引先景況調査とは

本調査は、地域および業種の景気実態および景気予測(景況)を把握するため、四半期ごとに当金庫の取引先企業様にアンケート調査を実施し、回答をいただいたものです。

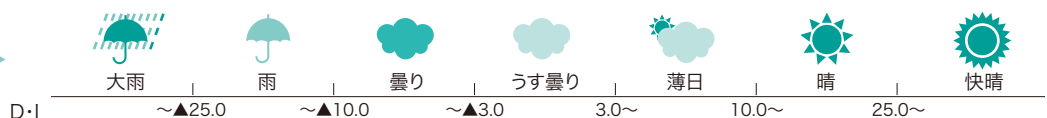
調査概要

- 調査実施時期 平成26年3月3日～7日
- 調査対象企業 394社
- 調査対象地域 西三河および尾張南部を中心とした当金庫の営業エリア

業種構成

	製造業	卸売業	小売業	サービス業	建設・不動産業	その他	合計
企業数(社)	165	35	77	37	78	2	394
構成比(%)	41.9%	8.9%	19.5%	9.4%	19.8%	0.5%	100.0%

天気図の見方



<D・Iとは> D・Iとは業況(業界の景気)を判断するための指数であり、次の計算式で求められます。  
D・I(ディフュージョン・インデックス) = 業況判断指数 = (良い又はやや良いと答えた割合) - (悪い又はやや悪いと答えた割合)

**全業種**  
回答数394社

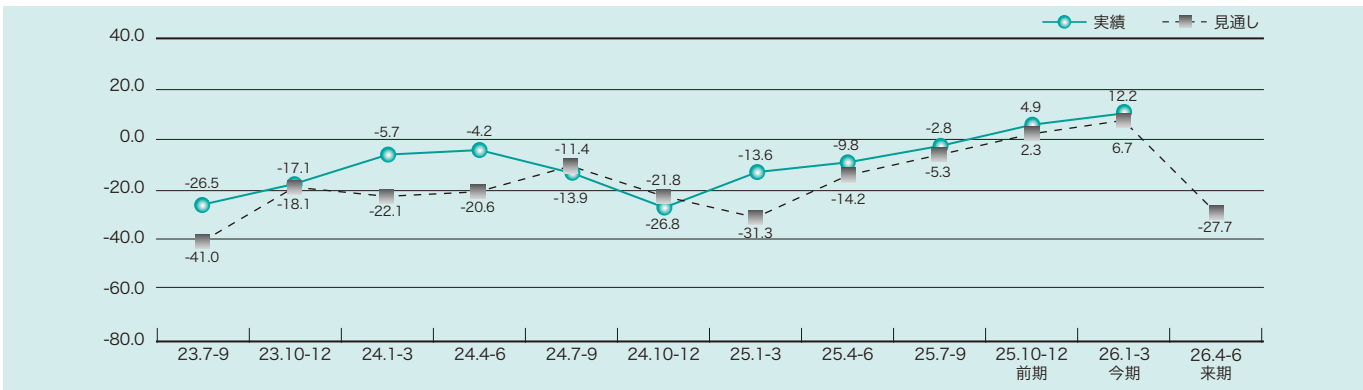
今期の実績（1-3月期）

業況D・Iは12.2。5期連続で良化。

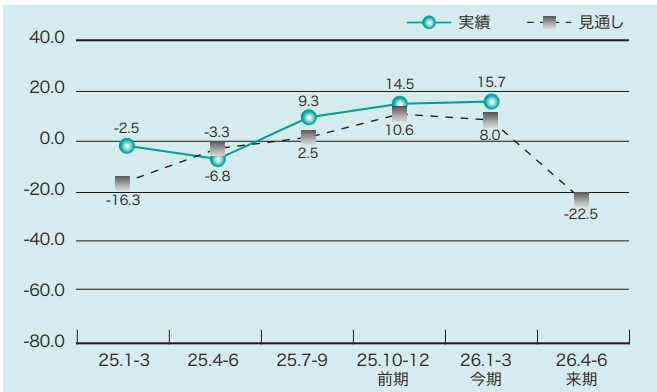
来期の見通し（4-6月期）

来期は大幅に悪化し、マイナスに転じる見通し。

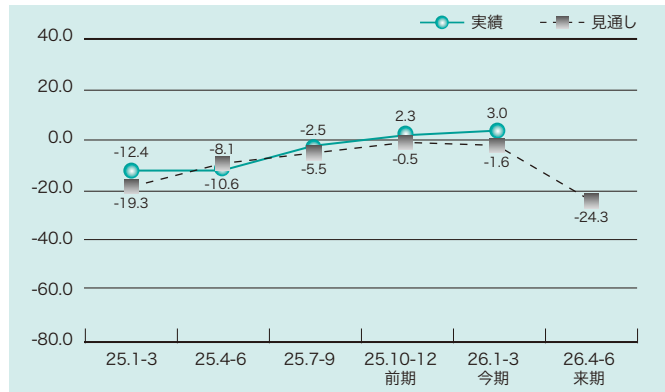
業況D・Iの推移



売上D・Iの推移



収益D・Iの推移



D・I判断指数

	平成24年		平成25年		前期実績		今期実績	来期見通し
	7-9月	10-12月	1-3月	4-6月	7-9月	10-12月	平成26年 1-3月	4-6月
業況	▲ 13.9 	▲ 26.8 	▲ 13.6 	▲ 9.8 	▲ 2.8 	4.9 	12.2 	▲ 27.7 
売上	▲ 5.0	▲ 18.8	▲ 2.5	▲ 6.8	9.3	14.5	15.7	▲ 22.5
収益	▲ 16.9	▲ 18.5	▲ 12.4	▲ 10.6	▲ 2.5	2.3	3.0	▲ 24.3
資金繰り	▲ 10.0	▲ 9.9	▲ 10.8	▲ 8.5	▲ 6.4	▲ 7.0	▲ 5.1	▲ 15.2
在庫	3.7	▲ 1.4	0.0	▲ 1.7	▲ 1.1	6.0	▲ 2.5	▲ 1.1
設備	▲ 3.9	▲ 4.2	▲ 6.1	▲ 6.1	▲ 10.2	▲ 5.4	▲ 10.3	▲ 7.7
人手	▲ 13.9	▲ 9.0	▲ 10.6	▲ 7.7	▲ 15.5	▲ 23.1	▲ 27.6	▲ 14.9

(注)在庫/設備/人手はプラスになるほど過剰、マイナスになるほど不足。

製造業  
回答数165社

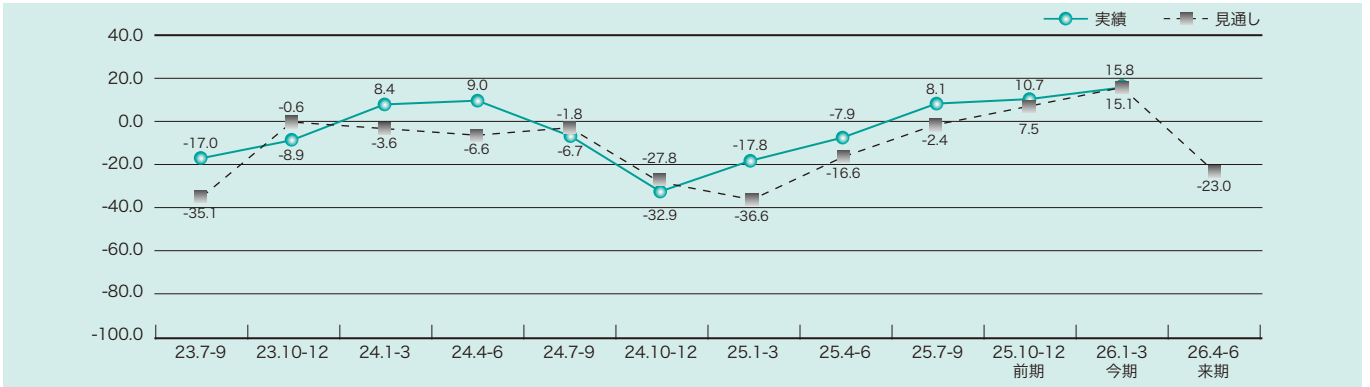
今期の実績（1-3月期）

業況D・Iは15.8。5期連続で良化。

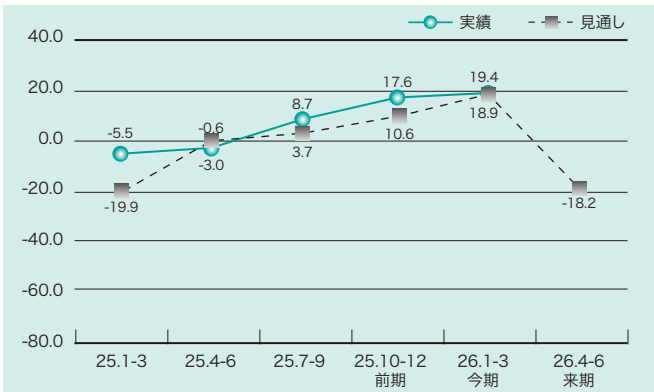
来期の見通し（4-6月期）

業況D・Iは▲23.0。来期は大幅な悪化見通し。

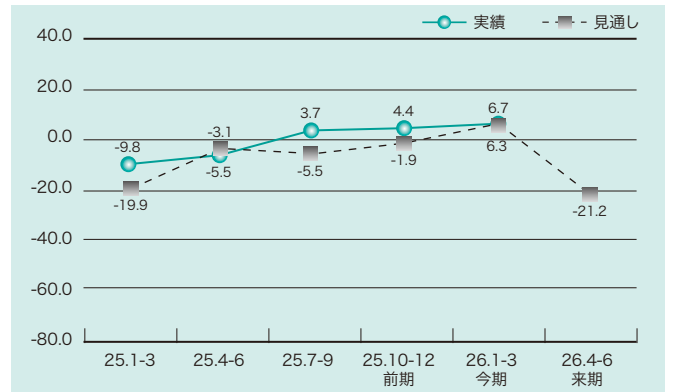
業況D・Iの推移



売上D・Iの推移



収益D・Iの推移



D・I判断指数

	平成24年		平成25年		前期実績		今期実績	来期見通し
	7-9月	10-12月	1-3月	4-6月	7-9月	10-12月	平成26年 1-3月	4-6月
業況	▲ 6.7 	▲ 32.9 	▲ 17.8 	▲ 7.9 	8.1 	10.7 	15.8 	▲ 23.0 
売上	▲ 2.5	▲ 24.8	▲ 5.5	▲ 3.0	8.7	17.6	19.4	▲ 18.2
収益	▲ 14.1	▲ 20.5	▲ 9.8	▲ 5.5	3.7	4.4	6.7	▲ 21.2
資金繰り	▲ 6.7	▲ 6.2	▲ 7.4	▲ 4.3	▲ 2.5	▲ 2.5	▲ 0.6	▲ 10.9
在庫	3.1	▲ 1.9	0.6	0.0	▲ 1.9	4.4	▲ 2.4	0.6
設備	▲ 5.5	0.6	▲ 2.5	▲ 7.3	▲ 11.3	▲ 3.8	▲ 8.5	▲ 2.4
人手	▲ 12.3	▲ 5.0	▲ 8.0	▲ 3.0	▲ 18.0	▲ 14.5	▲ 29.1	▲ 9.7

(注)在庫/設備/人手はプラスになるほど過剰、マイナスになるほど不足。

## 卸売業

回答数35社

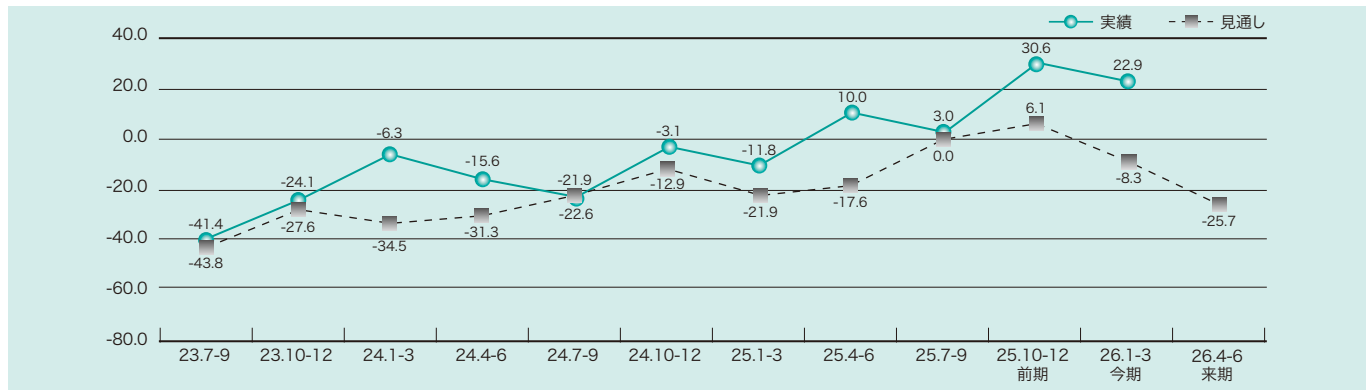
今期の実績（1-3月期）

業況D・Iは22.9。前期より悪化。

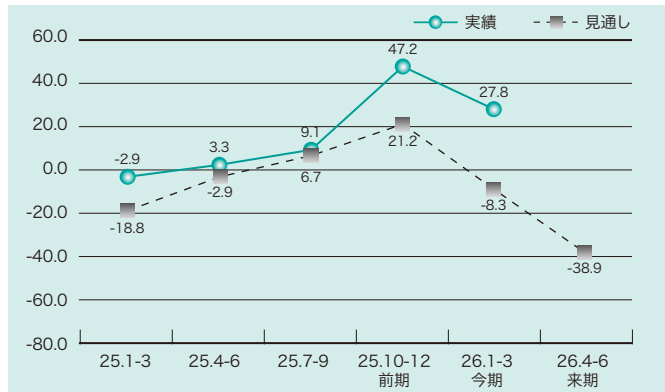
来期の見通し（4-6月期）

業況D・Iは▲25.7。さらに大幅な悪化見通し。

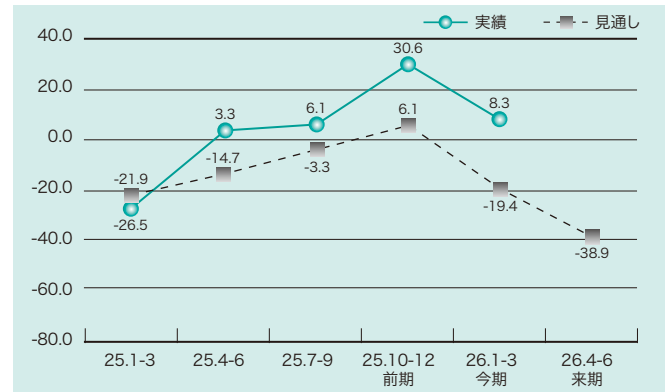
### 業況D・Iの推移



### 売上D・Iの推移



### 収益D・Iの推移



### D・I判断指数

	平成24年		平成25年		前期実績		今期実績	来期見通し
	7-9月	10-12月	1-3月	4-6月	7-9月	10-12月	平成26年 1-3月	4-6月
業況	▲ 22.6 	▲ 3.1 	▲ 11.8 	10.0 	3.0 	30.6 	22.9 	▲ 25.7 
売上	▲ 19.4	12.5	▲ 2.9	3.3	9.1	47.2	27.8	▲ 38.9
収益	▲ 19.4	0.0	▲ 26.5	3.3	6.1	30.6	8.3	▲ 38.9
資金繰り	▲ 16.1	▲ 6.5	▲ 12.1	▲ 6.9	▲ 3.1	0.0	▲ 5.6	▲ 8.3
在庫	16.7	▲ 9.4	0.0	▲ 3.3	9.1	11.1	▲ 2.9	0.0
設備	0.0	▲ 15.6	▲ 14.7	0.0	▲ 15.2	▲ 5.7	▲ 22.2	▲ 19.4
人手	▲ 19.4	▲ 12.9	▲ 21.2	▲ 10.3	▲ 18.8	▲ 33.3	▲ 38.9	▲ 36.1

(注)在庫/設備/人手はプラスになるほど過剰、マイナスになるほど不足。

小売業  
回答数77社

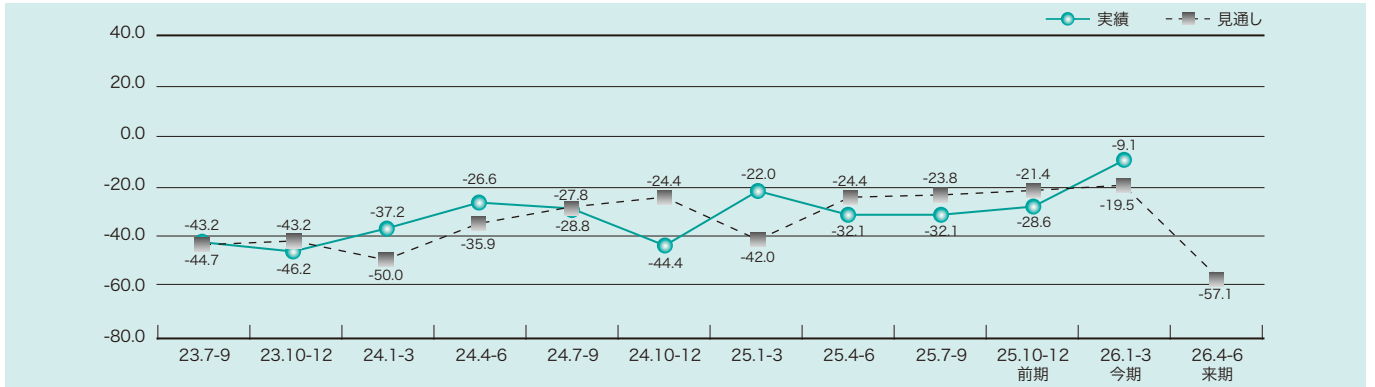
今期の実績（1-3月期）

業況D・Iは▲9.1。前期より大幅に改善するも依然厳しい。

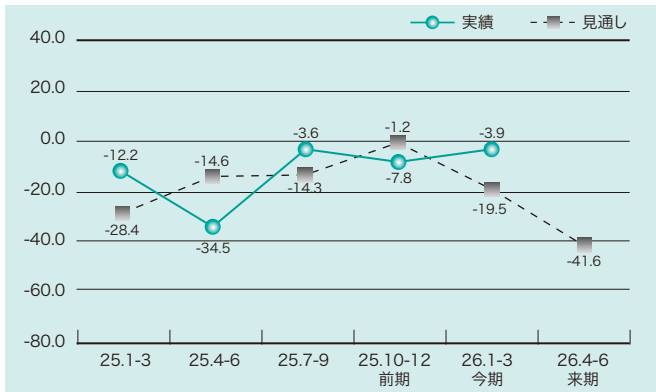
来期の見通し（4-6月期）

業況D・Iは▲57.1。先行きに対する見方は悲観的。

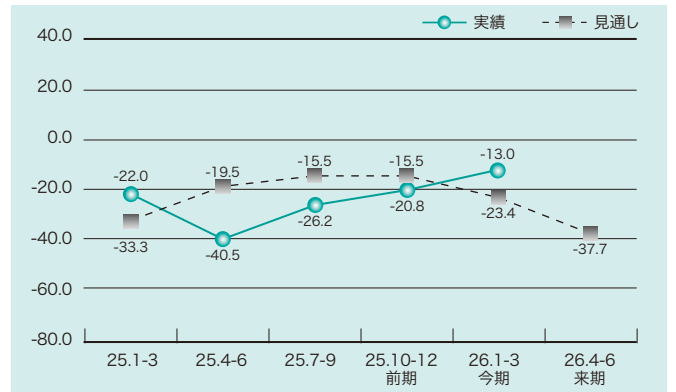
業況D・Iの推移



売上D・Iの推移



収益D・Iの推移



D・I判断指数

	平成24年		平成25年		前期実績		今期実績	来期見通し
	7-9月	10-12月	1-3月	4-6月	7-9月	10-12月	平成26年 1-3月	4-6月
業況	▲28.8 	▲44.4 	▲22.0 	▲32.1 	▲32.1 	▲28.6 	▲9.1 	▲57.1 
売上	▲10.0	▲32.1	▲12.2	▲34.5	▲3.6	▲7.8	▲3.9	▲41.6
収益	▲23.8	▲35.8	▲22.0	▲40.5	▲26.2	▲20.8	▲13.0	▲37.7
資金繰り	▲17.5	▲19.8	▲13.4	▲19.0	▲9.5	▲23.4	▲16.9	▲32.5
在庫	2.5	▲1.3	6.1	▲1.2	▲2.4	14.5	5.2	5.2
設備	▲11.3	▲4.9	▲11.0	▲6.0	▲6.0	▲6.5	▲11.7	▲13.0
人手	▲10.0	▲18.5	▲7.3	▲10.7	▲16.7	▲23.4	▲13.0	▲11.7

(注)在庫/設備/人手はプラスになるほど過剰、マイナスになるほど不足。

## サービス業 回答数37社

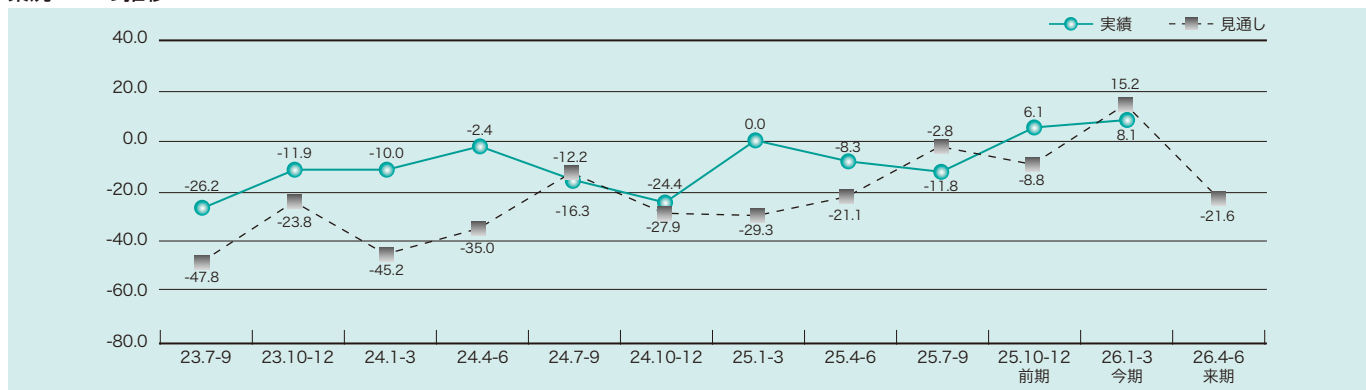
今期の実績（1-3月期）

業況D・Iは8.1。前期より僅かに良化。

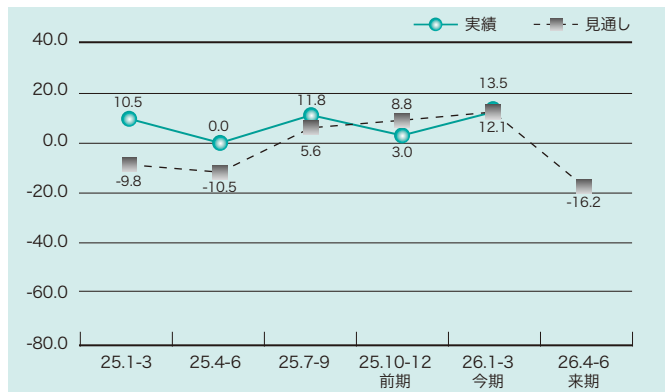
来期の見通し（4-6月期）

業況D・Iは▲21.6。来期は大幅な悪化見通し。

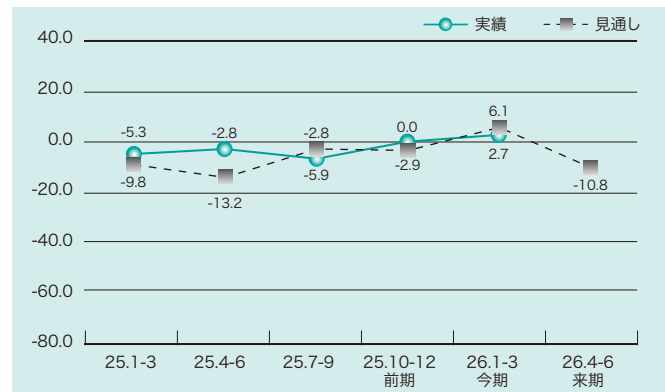
### 業況D・Iの推移



### 売上D・Iの推移



### 収益D・Iの推移



### D・I判断指数

	平成24年			平成25年			前期実績	今期実績	来期見通し
	7-9月	10-12月	1-3月	4-6月	7-9月	10-12月	平成26年 1-3月	4-6月	
業況	▲16.3 	▲24.4 	0.0 	▲8.3 	▲11.8 	6.1 	8.1 	▲21.6 	
売上	▲4.7	▲14.6	10.5	0.0	11.8	3.0	13.5	▲16.2	
収益	▲16.3	▲7.3	▲5.3	▲2.8	▲5.9	0.0	2.7	▲10.8	
資金繰り	0.0	▲2.7	▲5.9	▲6.3	▲13.3	▲6.1	▲5.4	▲8.1	
設備	7.1	▲15.0	▲10.5	▲11.1	▲17.6	▲3.0	▲2.7	▲5.4	
人手	▲11.6	9.8	▲18.4	▲8.3	▲5.9	▲15.2	▲32.4	▲24.3	

(注) 設備/人手はプラスになるほど過剰、マイナスになるほど不足。

**建設・不動産業**  
回答数78社

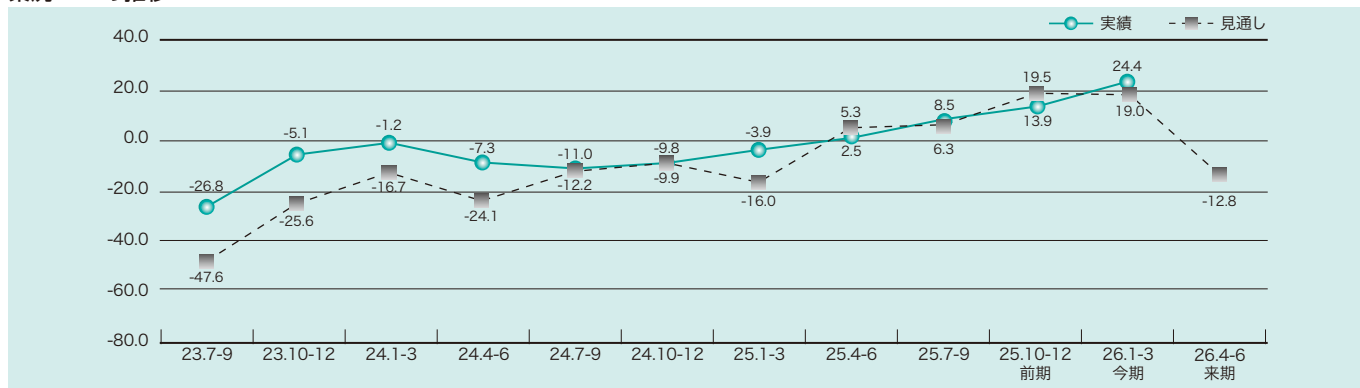
今期の実績（1-3月期）

業況D・Iは24.4。6期連続で良化。

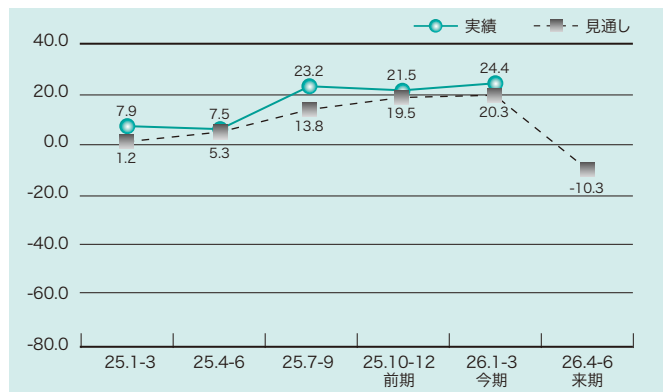
来期の見通し（4-6月期）

来期は大幅に悪化。5期ぶりにマイナスに転じる見通し。

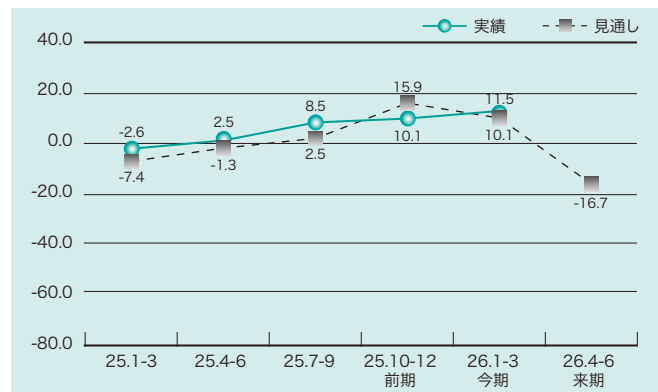
業況D・Iの推移



売上D・Iの推移



収益D・Iの推移



D・I判断指数

	平成24年		平成25年		前期実績		今期実績	来期見通し
	7-9月	10-12月	1-3月	4-6月	7-9月	10-12月	平成26年 1-3月	4-6月
業況	▲ 11.0 	▲ 9.9 	▲ 3.9 	2.5 	8.5 	13.9 	24.4 	▲ 12.8 
売上	1.2	▲ 8.6	7.9	7.5	23.2	21.5	24.4	▲ 10.3
収益	▲ 17.1	▲ 11.1	▲ 2.6	2.5	8.5	10.1	11.5	▲ 16.7
資金繰り	▲ 13.4	▲ 13.9	▲ 17.6	▲ 7.7	▲ 10.1	▲ 3.8	▲ 1.3	▲ 12.8
在庫	1.3	2.5	▲ 7.9	▲ 5.1	▲ 2.5	▲ 1.3	▲ 9.1	▲ 11.7
設備	0.0	▲ 3.2	▲ 1.8	▲ 3.3	▲ 4.9	▲ 9.8	▲ 10.0	▲ 10.0
人手	▲ 19.5	▲ 15.1	▲ 13.2	▲ 12.5	▲ 12.2	▲ 39.2	▲ 32.1	▲ 15.4

(注)在庫/設備/人手はプラスになるほど過剰、マイナスになるほど不足。

## 業種別 業況D・I

	前期実績			今期実績			来期見通し					
	平成23年 7-9月	10-12月	平成24年 1-3月	4-6月	7-9月	10-12月	平成25年 1-3月	4-6月	7-9月	10-12月	平成26年 1-3月	4-6月
<b>全業種</b>	▲ 26.5	▲ 17.1	▲ 5.7	▲ 4.2	▲ 13.9	▲ 26.8	▲ 13.6	▲ 9.8	▲ 2.8	4.9	12.2	▲ 27.7
<b>製造業</b>	▲ 17.0	▲ 8.9	8.4	9.0	▲ 6.7	▲ 32.9	▲ 17.8	▲ 7.9	8.1	10.7	15.8	▲ 23.0
食料品製造	▲ 41.7	0.0	▲ 18.2	▲ 10.0	▲ 30.0	▲ 30.0	▲ 11.1	▲ 11.1	0.0	▲ 11.1	▲ 18.2	0.0
繊維品製造	▲ 30.0	▲ 40.0	▲ 10.0	55.6	▲ 20.0	▲ 20.0	▲ 30.0	44.4	9.1	10.0	0.0	0.0
金属製品製造	▲ 26.7	12.5	6.7	▲ 6.7	0.0	▲ 7.1	▲ 33.3	▲ 7.7	16.7	▲ 7.7	21.4	▲ 28.6
一般機械器具製造	▲ 5.9	▲ 40.0	▲ 20.0	0.0	0.0	0.0	▲ 6.7	▲ 26.7	▲ 7.7	16.7	0.0	▲ 15.4
自動車部品製造	▲ 16.2	▲ 8.7	35.3	30.9	6.3	▲ 52.4	▲ 1.5	▲ 3.0	17.2	14.5	29.7	▲ 31.3
瓦製造	15.4	30.8	▲ 38.5	▲ 41.7	▲ 7.7	▲ 30.8	▲ 66.7	▲ 30.8	▲ 33.3	▲ 8.3	▲ 7.7	▲ 46.2
<b>卸売業</b>	▲ 41.4	▲ 24.1	▲ 6.3	▲ 15.6	▲ 22.6	▲ 3.1	▲ 11.8	10.0	3.0	30.6	22.9	▲ 25.7
<b>小売業</b>	▲ 43.2	▲ 46.2	▲ 37.2	▲ 26.6	▲ 28.8	▲ 44.4	▲ 22.0	▲ 32.1	▲ 32.1	▲ 28.6	▲ 9.1	▲ 57.1
繊維・衣服・身の回り品小売	▲ 62.5	▲ 50.0	▲ 33.3	16.7	▲ 42.9	▲ 37.5	▲ 37.5	▲ 62.5	▲ 71.4	▲ 42.9	▲ 28.6	▲ 42.9
飲食料品小売	▲ 47.6	▲ 28.6	▲ 22.7	▲ 36.4	▲ 39.1	▲ 47.8	▲ 26.1	▲ 30.4	▲ 21.7	▲ 36.4	▲ 13.0	▲ 56.5
飲食店	▲ 45.5	▲ 80.0	▲ 70.0	▲ 60.0	▲ 40.0	▲ 70.0	▲ 60.0	▲ 33.3	▲ 61.5	▲ 45.5	▲ 27.3	▲ 36.4
自動車小売	▲ 23.1	▲ 35.7	▲ 7.1	0.0	13.3	▲ 33.3	31.3	▲ 6.3	▲ 6.7	21.4	20.0	▲ 60.0
<b>サービス業</b>	▲ 26.2	▲ 11.9	▲ 10.0	▲ 2.4	▲ 16.3	▲ 24.4	0.0	▲ 8.3	▲ 11.8	6.1	8.1	▲ 21.6
自動車整備	▲ 16.7	0.0	▲ 33.3	▲ 33.3	▲ 66.7	▲ 66.7	▲ 33.3	▲ 60.0	▲ 60.0	▲ 50.0	▲ 20.0	▲ 80.0
運輸	▲ 11.1	11.1	▲ 11.1	▲ 11.1	▲ 11.1	▲ 66.7	0.0	0.0	▲ 12.5	12.5	▲ 16.7	0.0
<b>建設・不動産業</b>	▲ 26.8	▲ 5.1	▲ 1.2	▲ 7.3	▲ 11.0	▲ 9.9	▲ 3.9	2.5	8.5	13.9	24.4	▲ 12.8
総合工事	▲ 45.7	▲ 18.8	▲ 10.8	▲ 12.5	▲ 9.1	▲ 14.7	3.4	▲ 5.9	11.1	▲ 14.7	26.5	▲ 11.8
職別工事	▲ 6.3	▲ 5.3	0.0	▲ 31.6	▲ 42.1	▲ 11.1	▲ 25.0	0.0	11.8	12.5	15.8	▲ 21.1
設備工事	▲ 8.3	33.3	20.0	11.1	27.3	▲ 40.0	12.5	12.5	▲ 25.0	10.0	28.6	0.0
不動産	▲ 21.1	0.0	5.3	13.6	▲ 5.3	15.8	0.0	15.8	14.3	11.1	27.8	▲ 11.1