

全業種
D・I

業況D・Iは4期連続で改善し、
6年ぶりにプラスに転じる

- 平成25年10-12月(今期)のへきしん取引先業況D・I全業種は、前期▲2.8より良化し4.9であった。円安や消費税増税前の駆け込み需要が寄与した。
- 平成26年1-3月(来期)の見通しは6.7と予想され、僅かに良化する見込みである。景気回復の恩恵が中小企業にも波及しつつある。
- 日銀短観(平成25年12月調査)によると、中小企業(5,356社)の業況判断指数(D・I)は9月実績▲4、12月実績3と7ポイント良化した。先行き予想は0と3ポイントの悪化が予想されており、消費税増税前の駆け込み需要の反動が懸念される。
- 売上D・Iは前期9.3より良化し14.5であった。収益D・Iも前期▲2.5より良化し2.3とプラスに転じた。来期は両項目ともに悪化が予想されており、先行きに対する見方は慎重である。
- 人手D・Iは10期連続マイナスとなった。来期見通しも▲22.3と人手不足感の高い状態が依然続く。

業種別
D・I

自動車部品製造業の業況D・Iは、今期
実績14.5、来期見通し24.2と好調

- 製造業は、前期8.1から若干良化し10.7となった。来期も15.1と予想され、5期連続で良化する見通しである。
- 中でも、地域の基幹産業である自動車部品製造業は、前期17.2から今期14.5と若干悪化したものの、来期見通しは9.7ポイント良化の24.2と好調である。
- 建設・不動産業は前期8.5から5.4ポイント良化し13.9となった。来期も19.0とさらに良化する見通しである。
- 非製造業では、卸売業、小売業、サービス業、建設・不動産業の全ての業種で良化した。中でも、卸売業では前期3.0から大幅に良化し30.6となった。
- 来期見通しは、卸売業を除く全ての業種で良化が予想されている。
- 人手D・Iは全ての業種でマイナスとなり、全業種で人手不足感の高い状態が依然続く。中でも、建設・不動産業は▲39.2と人手不足が顕著化している。

へきしん取引先景況調査とは

本調査は、地域および業種の景気実態および景気予測(景況)を把握するため、
四半期ごとに当金庫の取引先企業様にアンケート調査を実施し、回答をいただいたものです。

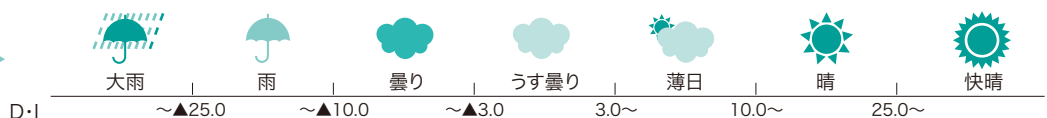
調査概要

- 調査実施時期 平成25年12月2日~6日
- 調査対象企業 386社
- 調査対象地域 西三河および尾張南部を中心とした当金庫の営業エリア

業種構成

	製造業	卸売業	小売業	サービス業	建設・不動産業	その他	合計
企業数(社)	159	36	77	33	79	2	386
構成比(%)	41.2%	9.3%	19.9%	8.5%	20.5%	0.5%	100.0%

天気図の見方



<D・Iとは> D・Iとは業況(業界の景気)を判断するための指数であり、次の計算式で求められます。
D・I(ディフュージョン・インデックス) = 業況判断指数 = (良い又はやや良いと答えた割合) / (悪い又はやや悪いと答えた割合)

全業種
回答数386社

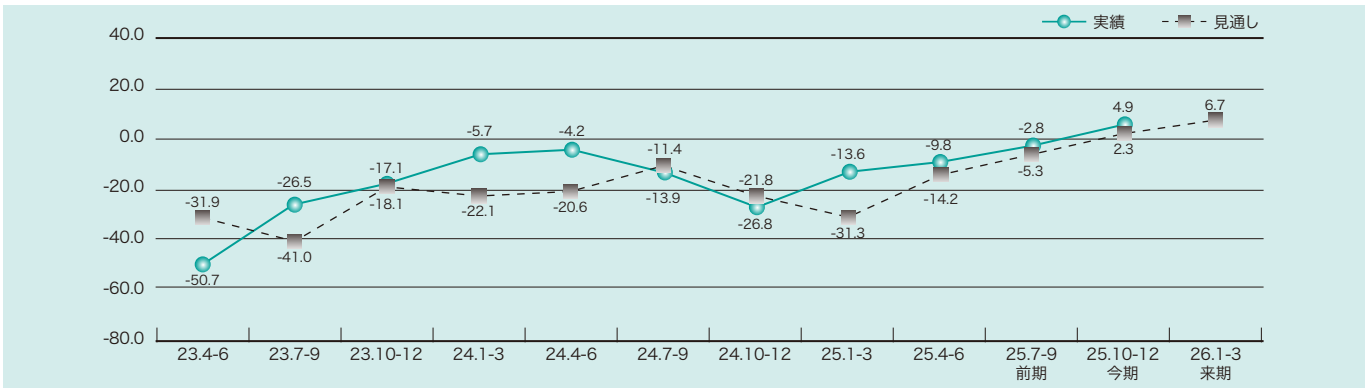
今期の実績（10-12月期）

業況D・Iは4.9。6年ぶりにプラスに転じる。

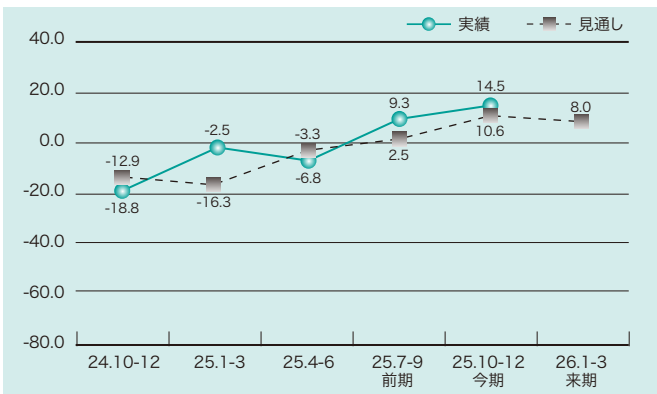
来期の見通し（1-3月期）

業況D・Iは6.7。来期も僅かに良化見通し。

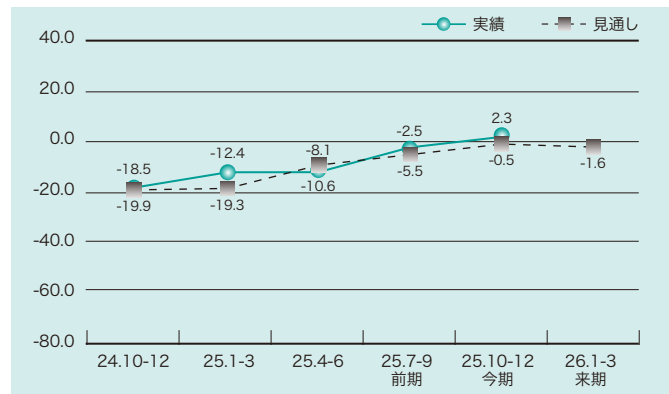
業況D・Iの推移



売上D・Iの推移



収益D・Iの推移



D・I判断指数

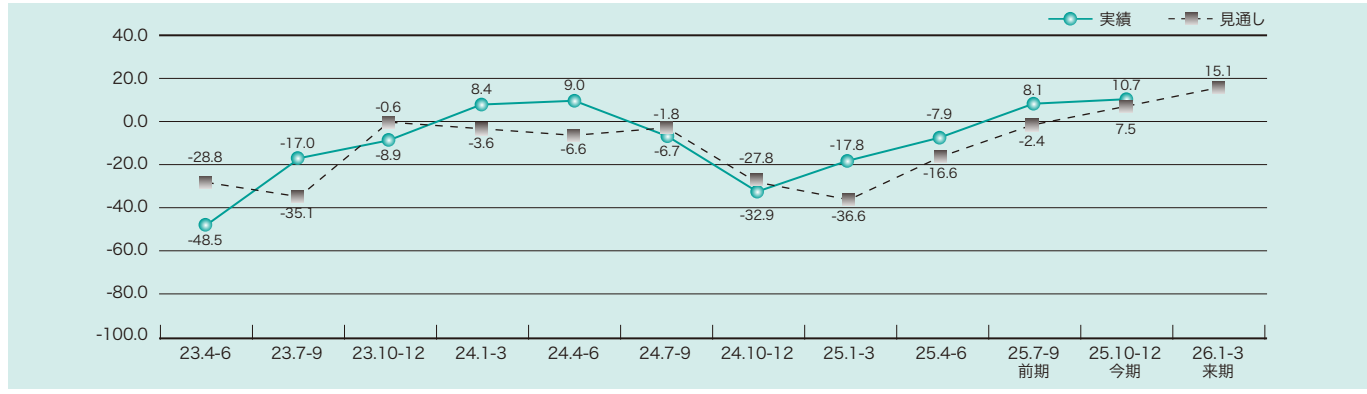
	前期実績				今期実績			来期見通し
	平成24年 4-6月	7-9月	10-12月	平成25年 1-3月	4-6月	7-9月	10-12月	平成26年 1-3月
業況	▲ 4.2 	▲ 13.9 	▲ 26.8 	▲ 13.6 	▲ 9.8 	▲ 2.8 	4.9 	6.7
売上	▲ 0.5	▲ 5.0	▲ 18.8	▲ 2.5	▲ 6.8	9.3	14.5	8.0
収益	▲ 0.7	▲ 16.9	▲ 18.5	▲ 12.4	▲ 10.6	▲ 2.5	2.3	▲ 1.6
資金繰り	▲ 4.5	▲ 10.0	▲ 9.9	▲ 10.8	▲ 8.5	▲ 6.4	▲ 7.0	▲ 5.2
在庫	2.8	3.7	▲ 1.4	0.0	▲ 1.7	▲ 1.1	6.0	1.7
設備	▲ 5.7	▲ 3.9	▲ 4.2	▲ 6.1	▲ 6.1	▲ 10.2	▲ 5.4	▲ 9.0
人手	▲ 10.1	▲ 13.9	▲ 9.0	▲ 10.6	▲ 7.7	▲ 15.5	▲ 23.1	▲ 22.3

(注)在庫/設備/人手はプラスになるほど過剰、マイナスになるほど不足。

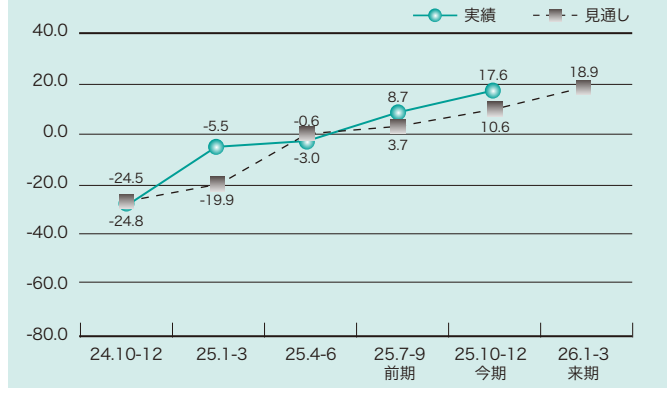
製造業
回答数159社

今期の実績（10-12月期） 業況D・Iは10.7。4期連続で良化。
来期の見通し（1-3月期） 業況D・Iは15.1。来期も良化見通し。

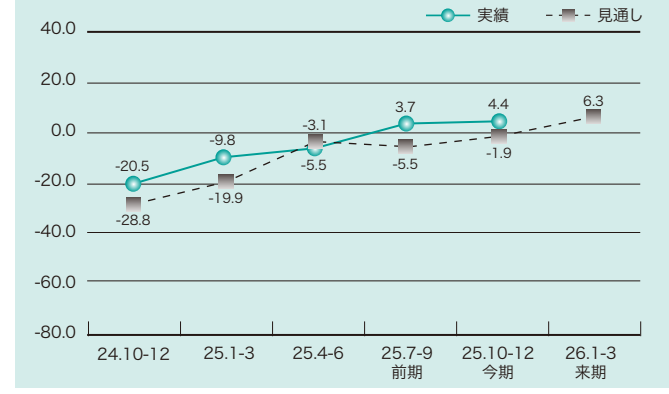
業況D・Iの推移



売上D・Iの推移



収益D・Iの推移



D・I判断指数

	平成24年			平成25年		前期実績	今期実績	来期見通し
	4-6月	7-9月	10-12月	1-3月	4-6月	7-9月	10-12月	平成26年 1-3月
業況	9.0 	▲ 6.7 	▲ 32.9 	▲ 17.8 	▲ 7.9 	8.1 	10.7 	15.1
売上	13.2	▲ 2.5	▲ 24.8	▲ 5.5	▲ 3.0	8.7	17.6	18.9
収益	8.4	▲ 14.1	▲ 20.5	▲ 9.8	▲ 5.5	3.7	4.4	6.3
資金繰り	2.4	▲ 6.7	▲ 6.2	▲ 7.4	▲ 4.3	▲ 2.5	▲ 2.5	3.1
在庫	8.4	3.1	▲ 1.9	0.6	0.0	▲ 1.9	4.4	0.6
設備	▲ 4.2	▲ 5.5	0.6	▲ 2.5	▲ 7.3	▲ 11.3	▲ 3.8	▲ 8.2
人手	▲ 15.0	▲ 12.3	▲ 5.0	▲ 8.0	▲ 3.0	▲ 18.0	▲ 14.5	▲ 13.2

(注)在庫/設備/人手はプラスになるほど過剰、マイナスになるほど不足。

卸売業

回答数36社

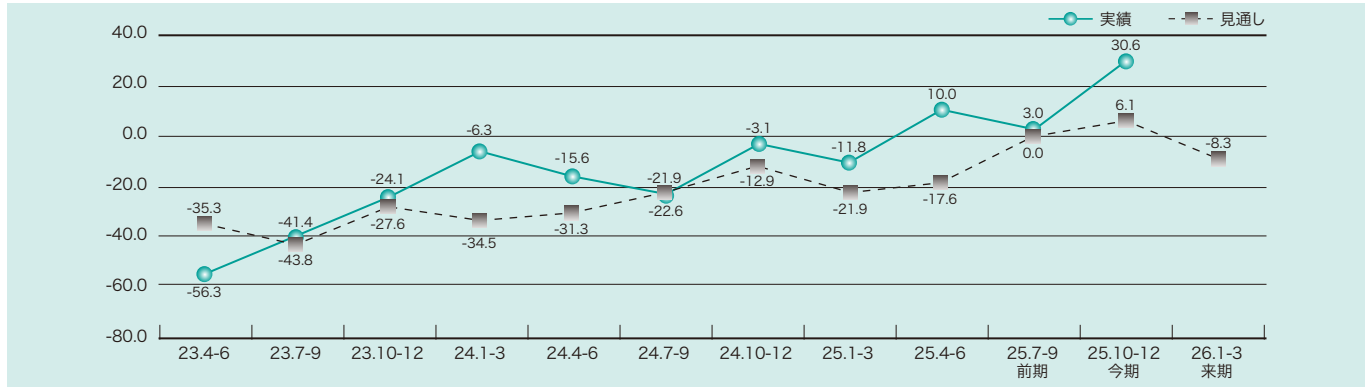
今期の実績 (10-12月期)

業況D・Iは30.6。前期より大幅に良化。

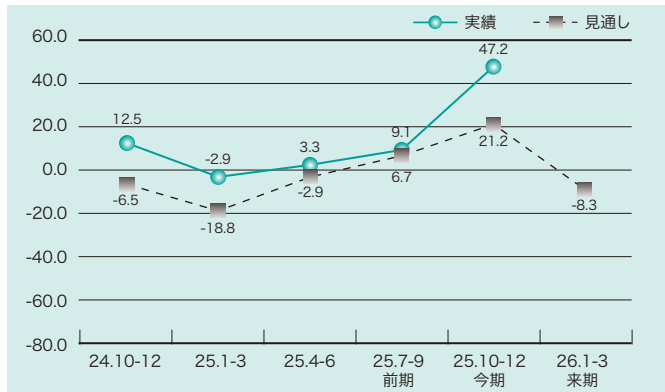
来期の見通し (1-3月期)

業況D・Iは▲8.3。来期は再び悪化見通し。

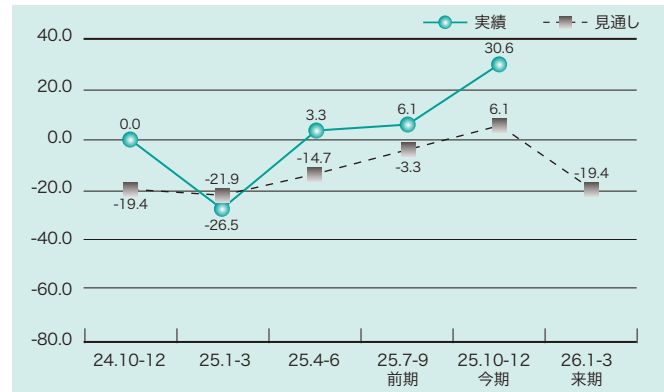
業況D・Iの推移



売上D・Iの推移



収益D・Iの推移



D・I判断指数

	平成24年				前期実績		今期実績	来期見通し
	4-6月	7-9月	10-12月	平成25年 1-3月	4-6月	7-9月	10-12月	平成26年 1-3月
業況	▲15.6 	▲22.6 	▲3.1 	▲11.8 	10.0 	3.0 	30.6 	▲8.3
売上	▲21.9	▲19.4	12.5	▲2.9	3.3	9.1	47.2	▲8.3
収益	6.3	▲19.4	0.0	▲26.5	3.3	6.1	30.6	▲19.4
資金繰り	▲9.4	▲16.1	▲6.5	▲12.1	▲6.9	▲3.1	0.0	▲11.1
在庫	0.0	16.7	▲9.4	0.0	▲3.3	9.1	11.1	2.9
設備	▲21.9	0.0	▲15.6	▲14.7	0.0	▲15.2	▲5.7	▲12.1
人手	▲15.6	▲19.4	▲12.9	▲21.2	▲10.3	▲18.8	▲33.3	▲30.6

(注)在庫/設備/人手はプラスになるほど過剰、マイナスになるほど不足。

小売業
回答数77社

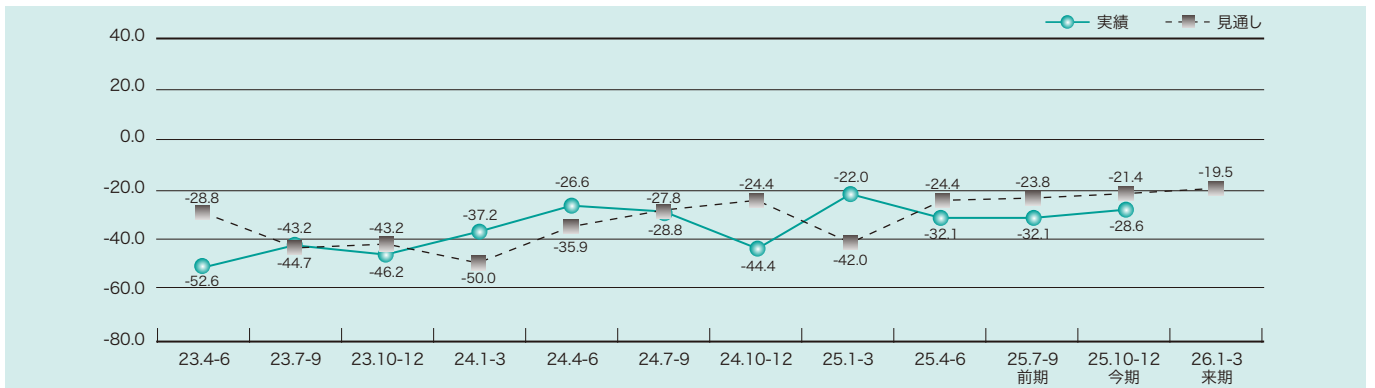
今期の実績（10-12月期）

業況D・Iは▲28.6。依然として厳しい状態が続く。

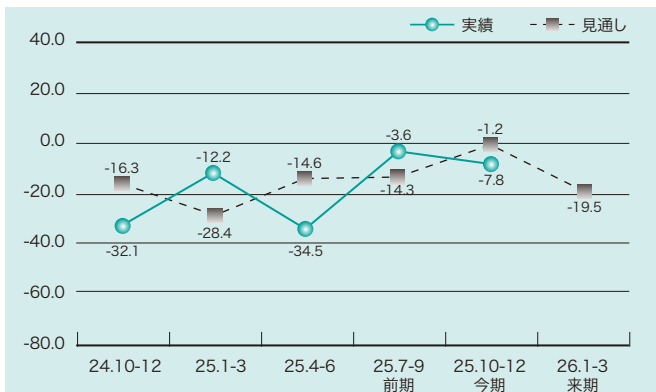
来期の見通し（1-3月期）

業況D・Iは▲19.5。改善見通しだが依然厳しい。

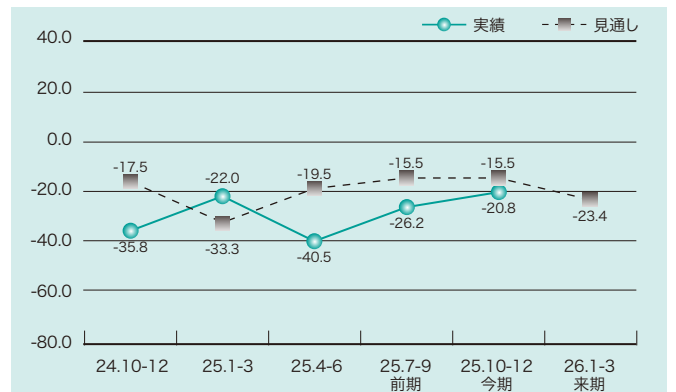
業況D・Iの推移



売上D・Iの推移



収益D・Iの推移



D・I判断指数

	平成24年			平成25年		前期実績	今期実績	来期見通し
	4-6月	7-9月	10-12月	1-3月	4-6月	7-9月	10-12月	平成26年 1-3月
業況	▲26.6 	▲28.8 	▲44.4 	▲22.0 	▲32.1 	▲32.1 	▲28.6 	▲19.5
売上	▲27.8	▲10.0	▲32.1	▲12.2	▲34.5	▲3.6	▲7.8	▲19.5
収益	▲22.8	▲23.8	▲35.8	▲22.0	▲40.5	▲26.2	▲20.8	▲23.4
資金繰り	▲26.6	▲17.5	▲19.8	▲13.4	▲19.0	▲9.5	▲23.4	▲23.4
在庫	▲6.3	2.5	▲1.3	6.1	▲1.2	▲2.4	14.5	9.2
設備	▲7.6	▲11.3	▲4.9	▲11.0	▲6.0	▲6.0	▲6.5	▲7.8
人手	▲8.9	▲10.0	▲18.5	▲7.3	▲10.7	▲16.7	▲23.4	▲19.5

(注)在庫/設備/人手はプラスになるほど過剰、マイナスになるほど不足。

サービス業 回答数33社

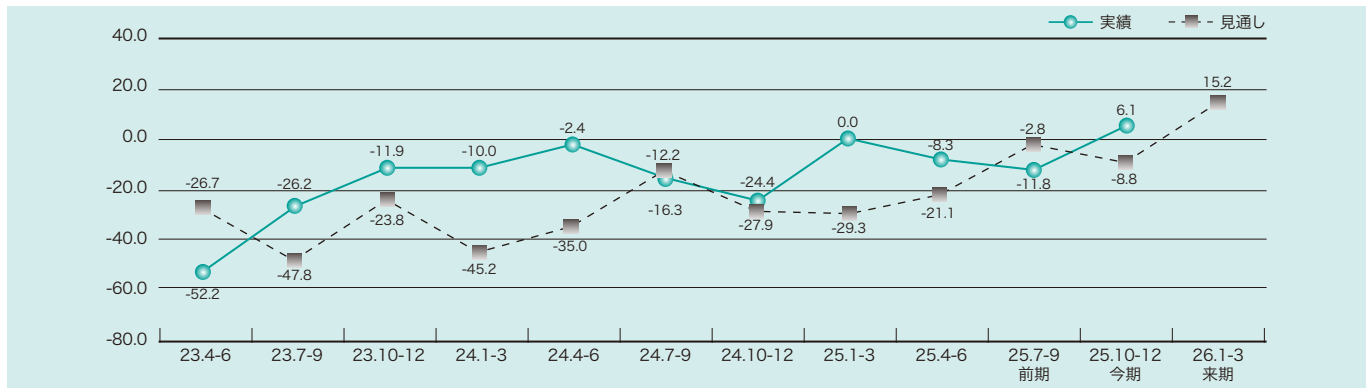
今期の実績（10-12月期）

業況D・Iは6.1。3期ぶりに良化。

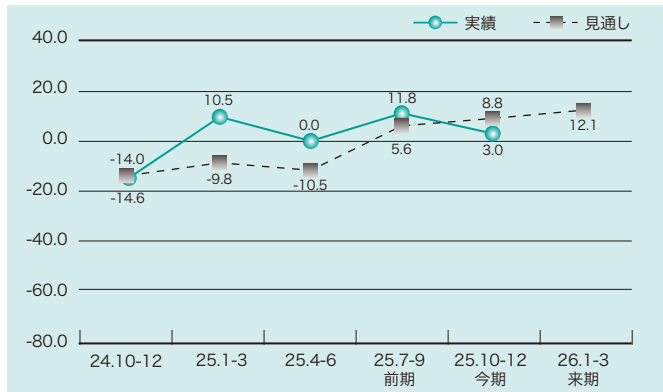
来期の見通し（1-3月期）

業況D・Iは15.2。来期も良化見通し。

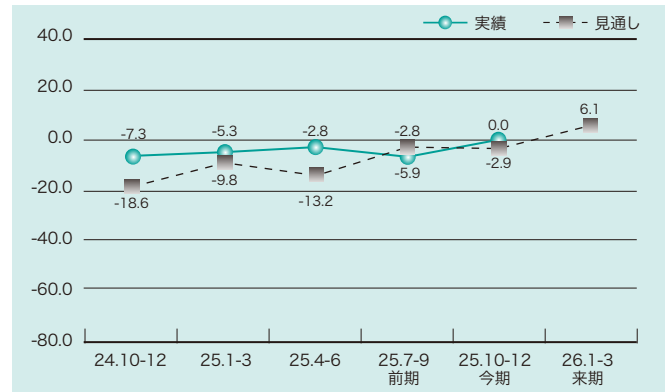
業況D・Iの推移



売上D・Iの推移



収益D・Iの推移



D・I判断指数

	平成24年				前期実績		今期実績	来期見通し
	4-6月	7-9月	10-12月	平成25年 1-3月	4-6月	7-9月	10-12月	平成26年 1-3月
業況	▲ 2.4 	▲ 16.3 	▲ 24.4 	0.0 	▲ 8.3 	▲ 11.8 	6.1 	15.2
売上	7.3	▲ 4.7	▲ 14.6	10.5	0.0	11.8	3.0	12.1
収益	2.4	▲ 16.3	▲ 7.3	▲ 5.3	▲ 2.8	▲ 5.9	0.0	6.1
資金繰り	5.4	0.0	▲ 2.7	▲ 5.9	▲ 6.3	▲ 13.3	▲ 6.1	9.1
設備	▲ 7.5	7.1	▲ 15.0	▲ 10.5	▲ 11.1	▲ 17.6	▲ 3.0	▲ 12.1
人手	▲ 2.4	▲ 11.6	9.8	▲ 18.4	▲ 8.3	▲ 5.9	▲ 15.2	▲ 21.2

(注) 設備/人手はプラスになるほど過剰、マイナスになるほど不足。

建設・不動産業
回答数79社

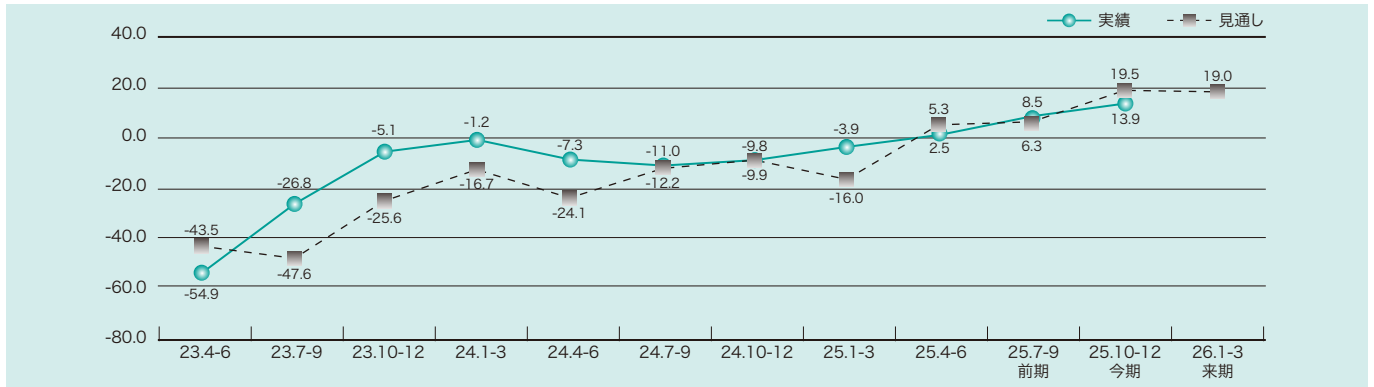
今期の実績（10-12月期）

業況D・Iは13.9。5期連続で良化。

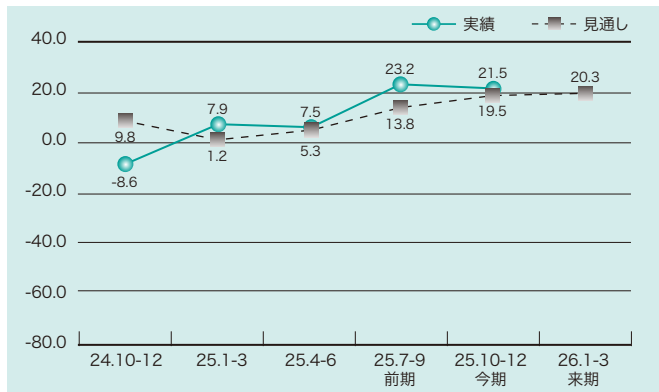
来期の見通し（1-3月期）

業況D・Iは19.0。来期も良化見通し。

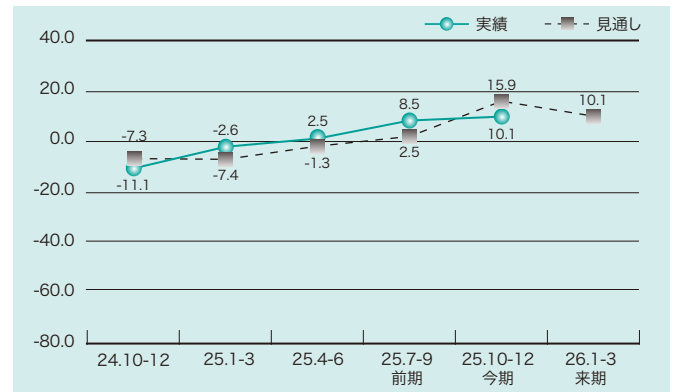
業況D・Iの推移



売上D・Iの推移



収益D・Iの推移



D・I判断指数

	平成24年			平成25年			平成26年	
	4-6月	7-9月	10-12月	1-3月	4-6月	7-9月	10-12月	1-3月
業況	▲7.3 	▲11.0 	▲9.9 	▲3.9 	2.5 	8.5 	13.9 	19.0
売上	1.2	1.2	▲8.6	7.9	7.5	23.2	21.5	20.3
収益	▲3.7	▲17.1	▲11.1	▲2.6	2.5	8.5	10.1	10.1
資金繰り	▲1.3	▲13.4	▲13.9	▲17.6	▲7.7	▲10.1	▲3.8	▲7.6
在庫	2.4	1.3	2.5	▲7.9	▲5.1	▲2.5	▲1.3	▲3.8
設備	3.3	0.0	▲3.2	▲1.8	▲3.3	▲4.9	▲9.8	▲9.8
人手	▲2.7	▲19.5	▲15.1	▲13.2	▲12.5	▲12.2	▲39.2	▲40.5

(注)在庫/設備/人手はプラスになるほど過剰、マイナスになるほど不足。

業種別 業況D・I

	前期実績			今期実績			来期見通し					
	平成23年 4-6月	7-9月	10-12月	平成24年 1-3月	4-6月	7-9月	10-12月	平成25年 1-3月	4-6月	7-9月	10-12月	平成26年 1-3月
全業種	▲ 50.7	▲ 26.5	▲ 17.1	▲ 5.7	▲ 4.2	▲ 13.9	▲ 26.8	▲ 13.6	▲ 9.8	▲ 2.8	4.9	6.7
製造業	▲ 48.5	▲ 17.0	▲ 8.9	8.4	9.0	▲ 6.7	▲ 32.9	▲ 17.8	▲ 7.9	8.1	10.7	15.1
食料品製造	▲ 36.4	▲ 41.7	0.0	▲ 18.2	▲ 10.0	▲ 30.0	▲ 30.0	▲ 11.1	▲ 11.1	0.0	▲ 11.1	0.0
繊維品製造	▲ 50.0	▲ 30.0	▲ 40.0	▲ 10.0	55.6	▲ 20.0	▲ 20.0	▲ 30.0	44.4	9.1	10.0	50.0
金属製品製造	▲ 41.2	▲ 26.7	12.5	6.7	▲ 6.7	0.0	▲ 7.1	▲ 33.3	▲ 7.7	16.7	▲ 7.7	7.7
一般機械器具製造	▲ 40.0	▲ 5.9	▲ 40.0	▲ 20.0	0.0	0.0	0.0	▲ 6.7	▲ 26.7	▲ 7.7	16.7	▲ 25.0
自動車部品製造	▲ 74.3	▲ 16.2	▲ 8.7	35.3	30.9	6.3	▲ 52.4	▲ 1.5	▲ 3.0	17.2	14.5	24.2
瓦製造	40.0	15.4	30.8	▲ 38.5	▲ 41.7	▲ 7.7	▲ 30.8	▲ 66.7	▲ 30.8	▲ 33.3	▲ 8.3	▲ 50.0
卸売業	▲ 56.3	▲ 41.4	▲ 24.1	▲ 6.3	▲ 15.6	▲ 22.6	▲ 3.1	▲ 11.8	10.0	3.0	30.6	▲ 8.3
小売業	▲ 52.6	▲ 43.2	▲ 46.2	▲ 37.2	▲ 26.6	▲ 28.8	▲ 44.4	▲ 22.0	▲ 32.1	▲ 32.1	▲ 28.6	▲ 19.5
繊維・衣服・身の回り品小売	▲ 50.0	▲ 62.5	▲ 50.0	▲ 33.3	16.7	▲ 42.9	▲ 37.5	▲ 37.5	▲ 62.5	▲ 71.4	▲ 42.9	▲ 14.3
飲食料品小売	▲ 47.1	▲ 47.6	▲ 28.6	▲ 22.7	▲ 36.4	▲ 39.1	▲ 47.8	▲ 26.1	▲ 30.4	▲ 21.7	▲ 36.4	▲ 40.9
飲食店	▲ 72.7	▲ 45.5	▲ 80.0	▲ 70.0	▲ 60.0	▲ 40.0	▲ 70.0	▲ 60.0	▲ 33.3	▲ 61.5	▲ 45.5	▲ 45.5
自動車小売	▲ 41.7	▲ 23.1	▲ 35.7	▲ 7.1	0.0	13.3	▲ 33.3	31.3	▲ 6.3	▲ 6.7	21.4	35.7
サービス業	▲ 52.2	▲ 26.2	▲ 11.9	▲ 10.0	▲ 2.4	▲ 16.3	▲ 24.4	0.0	▲ 8.3	▲ 11.8	6.1	15.2
自動車整備	▲ 37.5	▲ 16.7	0.0	▲ 33.3	▲ 33.3	▲ 66.7	▲ 66.7	▲ 33.3	▲ 60.0	▲ 60.0	▲ 50.0	▲ 50.0
運輸	▲ 80.0	▲ 11.1	11.1	▲ 11.1	▲ 11.1	▲ 11.1	▲ 66.7	0.0	0.0	▲ 12.5	12.5	0.0
建設・不動産業	▲ 54.9	▲ 26.8	▲ 5.1	▲ 1.2	▲ 7.3	▲ 11.0	▲ 9.9	▲ 3.9	2.5	8.5	13.9	19.0
総合工事	▲ 71.9	▲ 45.7	▲ 18.8	▲ 10.8	▲ 12.5	▲ 9.1	▲ 14.7	3.4	▲ 5.9	11.1	▲ 14.7	▲ 17.6
職別工事	▲ 68.4	▲ 6.3	▲ 5.3	0.0	▲ 31.6	▲ 42.1	▲ 11.1	▲ 25.0	0.0	11.8	12.5	6.3
設備工事	▲ 45.5	▲ 8.3	33.3	20.0	11.1	27.3	▲ 40.0	12.5	12.5	▲ 25.0	10.0	30.0
不動産	▲ 20.0	▲ 21.1	0.0	5.3	13.6	▲ 5.3	15.8	0.0	15.8	14.3	11.1	0.0