

全業種 D・I 業況D・I 2期連続で改善

- 平成25年4-6月(今期)のへきしん取引先業況D・I全業種は、前期▲13.6より改善し▲9.8であった。円安や海外需要の持ち直し、株高の進行などによる消費者マインドの好転が寄与した。
- 平成25年7-9月(来期)の見通しは、▲5.3と若干の改善が予想されている。先行きに対しての見方は慎重なもの、景気回復への期待感がうかがえる。
- 日銀短観(平成25年6月調査)によると、中小企業(5,421社)の業況判断指数(D・I)は3月実績▲12、6月実績▲8と4ポイント改善した。先行き予想も▲5と3ポイントの改善が予想されており、へきしん取引先業況D・Iと同様に先行きに対する見方は改善傾向にある。
- 前期に比べ、売上D・Iは若干悪化したものの、収益D・Iは僅かに改善した。来期は両項目ともに改善が予想されており、先行きに対しても景気回復の見方が示されている。
- 人手D・Iは8期連続マイナスとなった。来期見通しも▲11.4と人手不足感の高い状態が依然続く。

業種別 D・I

自動車部品製造業は、今期は僅かに悪化したものの、来期はプラスに転じる見込み

- 製造業は、前期▲17.8から改善して▲7.9となった。来期も▲2.4と予想され3期連続で改善する見通しである。景気回復への期待感がうかがえる。
- 中でも、地域の基幹産業である自動車部品製造業は、大幅に改善した前期実績▲1.5から今期▲3.0へと僅かに悪化したものの、円安基調や景気回復への期待感から、来期は1.5とプラスに転じる見込みである。
- 非製造業全般では、建設・不動産業、卸売業は前期に比べ良化したものの、小売業、サービス業は前期に比べ悪化した。
- 建設・不動産業は前期▲3.9から6.4ポイント良化して2.5となった。5年9カ月ぶりにプラスに転じた。
- 来期見通しは卸売業を除く全ての業種で改善が予想されている。
- 人手D・Iは全ての業種でマイナスとなり、全業種で人手不足感の高い状態が依然続く。

へきしん取引先景況調査とは

本調査は、地域および業種の景気実態および景気予測(景況)を把握するため、四半期ごとに当金庫の取引先企業様にアンケート調査を実施し、回答をいただいたものです。

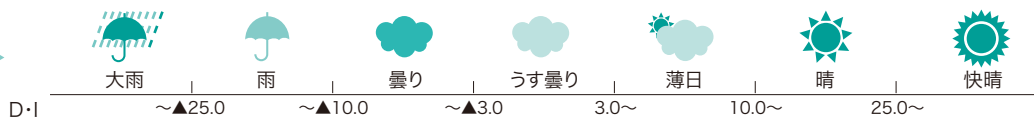
調査概要

- 調査実施時期 平成25年6月3日～7日
- 調査対象企業 397社
- 調査対象地域 西三河および尾張南部を中心とした当金庫の営業エリア

業種構成

	製造業	卸売業	小売業	サービス業	建設・不動産業	その他	合計
企業数(社)	164	30	84	36	80	3	397
構成比(%)	41.3%	7.6%	21.2%	9.1%	20.2%	0.8%	100.0%

天気図の見方



<D・Iとは> D・Iとは業況(業界の景気)を判断するための指数であり、次の計算式で求められます。
D・I(ディフュージョン・インデックス) = 業況判断指数 = (良い又はやや良いと答えた割合) - (悪い又はやや悪いと答えた割合)

全業種
回答数397社

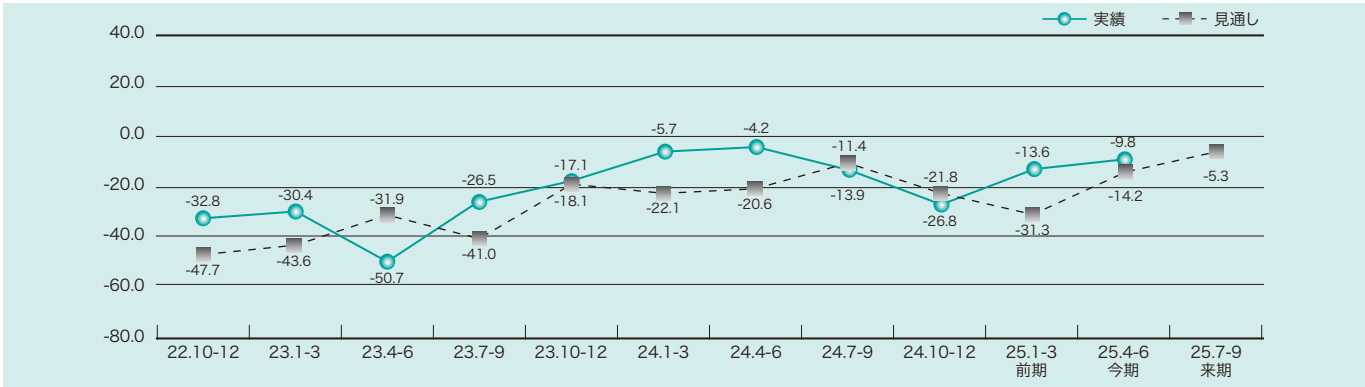
今期の実績（4-6月期）

業況D・Iは▲9.8。2期連続で改善。

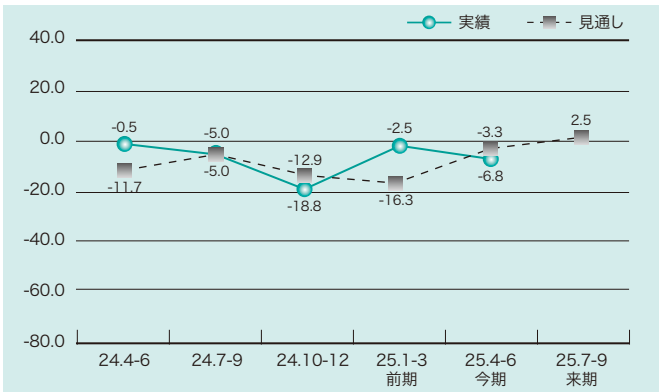
来期の見通し（7-9月期）

業況D・Iは▲5.3。来期も若干だが改善見通し。

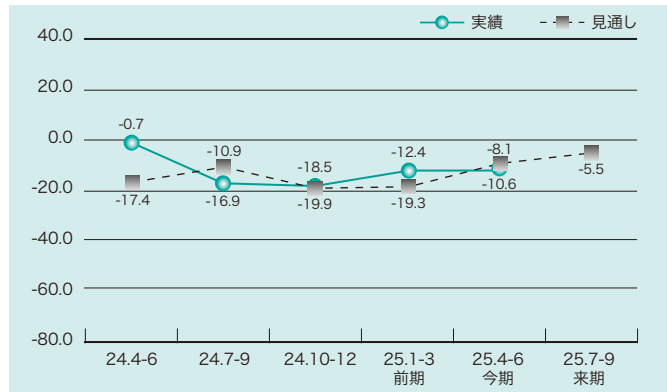
業況D・Iの推移



売上D・Iの推移



収益D・Iの推移



D・I判断指数

	前期実績					今期実績		来期見通し
	平成23年 10-12月	平成24年 1-3月	4-6月	7-9月	10-12月	平成25年 1-3月	4-6月	7-9月
業況	▲17.1 	▲5.7 	▲4.2 	▲13.9 	▲26.8 	▲13.6 	▲9.8 	▲5.3
売上	2.0	3.2	▲0.5	▲5.0	▲18.8	▲2.5	▲6.8	2.5
収益	▲10.3	▲7.7	▲0.7	▲16.9	▲18.5	▲12.4	▲10.6	▲5.5
資金繰り	▲12.6	▲10.9	▲4.5	▲10.0	▲9.9	▲10.8	▲8.5	▲11.3
在庫	2.1	▲2.8	2.8	3.7	▲1.4	0.0	▲1.7	▲2.2
設備	▲4.9	▲12.0	▲5.7	▲3.9	▲4.2	▲6.1	▲6.1	▲6.4
人手	▲12.6	▲17.4	▲10.1	▲13.9	▲9.0	▲10.6	▲7.7	▲11.4

(注)在庫/設備/人手はプラスになるほど過剰、マイナスになるほど不足。

製造業
回答数164社

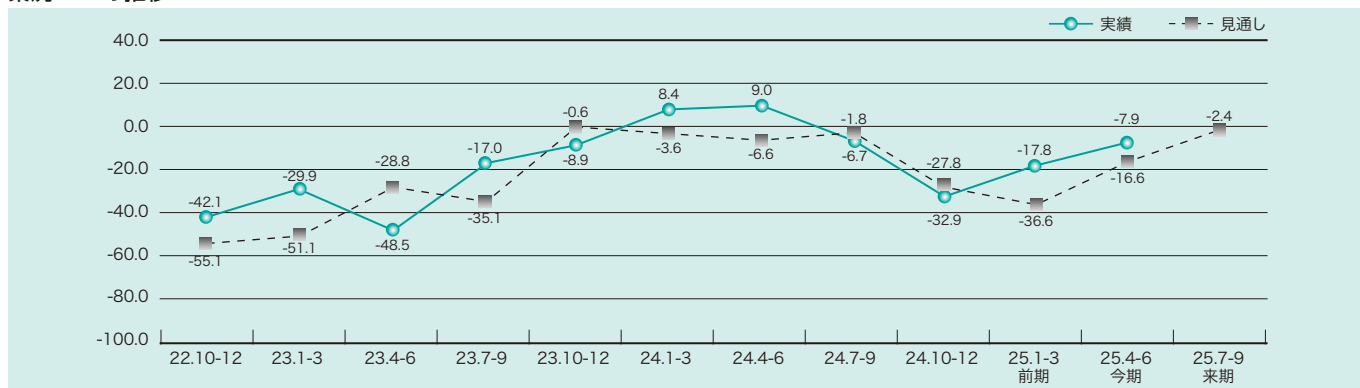
今期の実績（4-6月期）

業況D・Iは▲7.9。2期連続で改善。

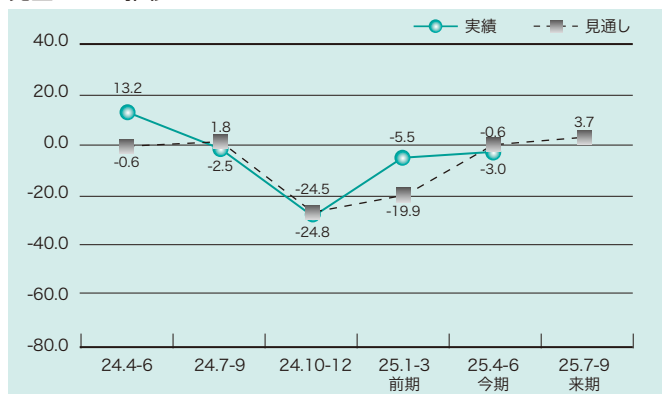
来期の見通し（7-9月期）

業況D・Iは▲2.4。来期も改善見通し。

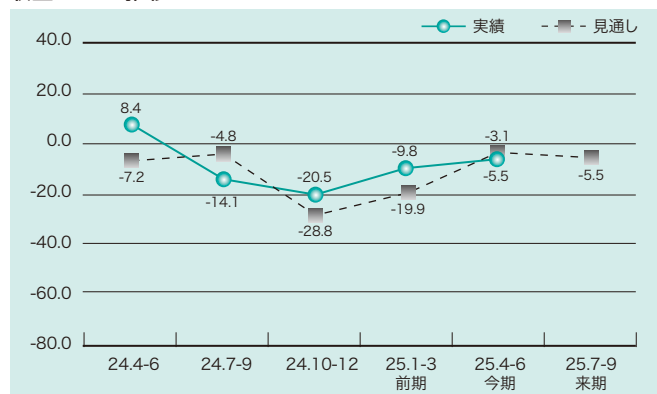
業況D・Iの推移



売上D・Iの推移



収益D・Iの推移



D・I判断指数

	前期実績					今期実績		来期見通し
	平成23年 10-12月	平成24年 1-3月	4-6月	7-9月	10-12月	平成25年 1-3月	4-6月	7-9月
業況	▲ 8.9 	8.4 	9.0 	▲ 6.7 	▲ 32.9 	▲ 17.8 	▲ 7.9 	▲ 2.4
売上	16.7	15.0	13.2	▲ 2.5	▲ 24.8	▲ 5.5	▲ 3.0	3.7
収益	1.2	3.0	8.4	▲ 14.1	▲ 20.5	▲ 9.8	▲ 5.5	▲ 5.5
資金繰り	▲ 6.0	▲ 3.0	2.4	▲ 6.7	▲ 6.2	▲ 7.4	▲ 4.3	▲ 8.5
在庫	6.0	0.0	8.4	3.1	▲ 1.9	0.6	0.0	0.0
設備	▲ 7.7	▲ 15.6	▲ 4.2	▲ 5.5	0.6	▲ 2.5	▲ 7.3	▲ 7.9
人手	▲ 11.3	▲ 21.0	▲ 15.0	▲ 12.3	▲ 5.0	▲ 8.0	▲ 3.0	▲ 8.6

(注)在庫/設備/人手はプラスになるほど過剰、マイナスになるほど不足。

卸売業 回答数30社

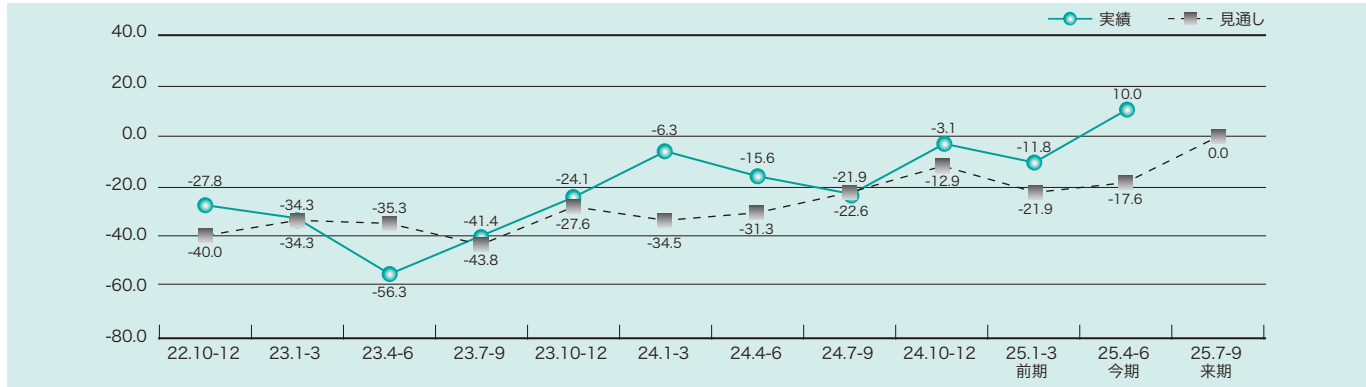
今期の実績（4-6月期）

来期の見通し（7-9月期）

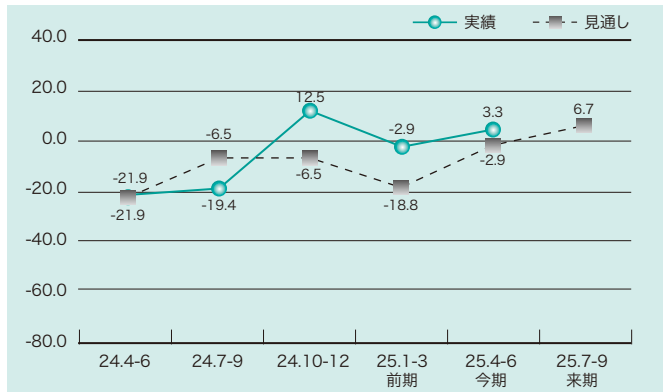
業況D・Iは10.0。前期より大幅に良化。

業況D・Iは0.0。先行きに対する見方は慎重。

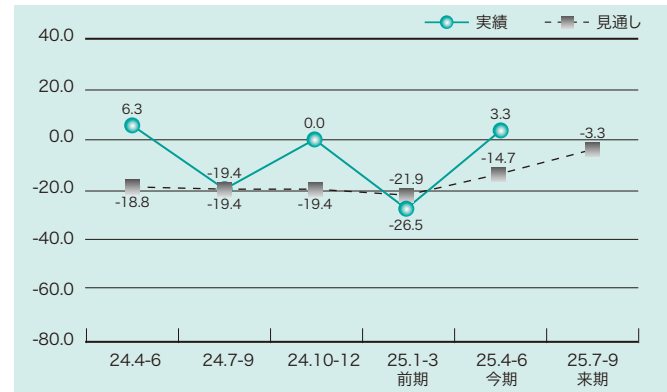
業況D・Iの推移



売上D・Iの推移



収益D・Iの推移



D・I判断指数

	前期実績					今期実績		来期見通し
	平成23年 10-12月	平成24年 1-3月	4-6月	7-9月	10-12月	平成25年 1-3月	4-6月	7-9月
業況	▲ 24.1 	▲ 6.3 	▲ 15.6 	▲ 22.6 	▲ 3.1 	▲ 11.8 	10.0 	0.0
売上	▲ 3.4	0.0	▲ 21.9	▲ 19.4	12.5	▲ 2.9	3.3	6.7
収益	▲ 13.8	▲ 9.4	6.3	▲ 19.4	0.0	▲ 26.5	3.3	▲ 3.3
資金繰り	▲ 17.9	▲ 3.2	▲ 9.4	▲ 16.1	▲ 6.5	▲ 12.1	▲ 6.9	▲ 3.4
在庫	13.8	9.4	0.0	16.7	▲ 9.4	0.0	▲ 3.3	▲ 10.0
設備	▲ 6.9	▲ 18.8	▲ 21.9	0.0	▲ 15.6	▲ 14.7	0.0	0.0
人手	▲ 25.0	▲ 20.0	▲ 15.6	▲ 19.4	▲ 12.9	▲ 21.2	▲ 10.3	▲ 10.3

(注)在庫/設備/人手はプラスになるほど過剰、マイナスになるほど不足。

小売業

回答数84社

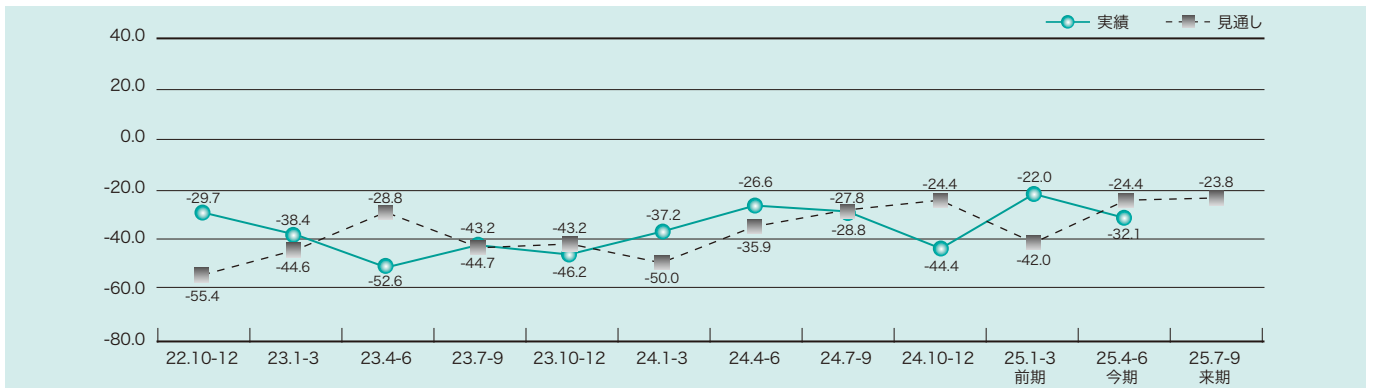
今期の実績 (4-6月期)

業況D・Iは▲32.1。前期より悪化。

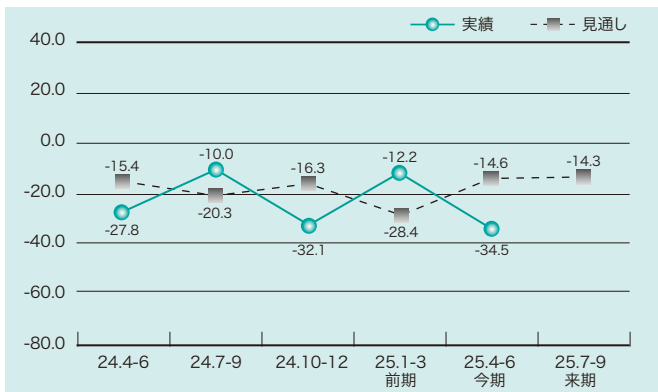
来期の見通し (7-9月期)

業況D・Iは▲23.8。改善見通しだが依然厳しい。

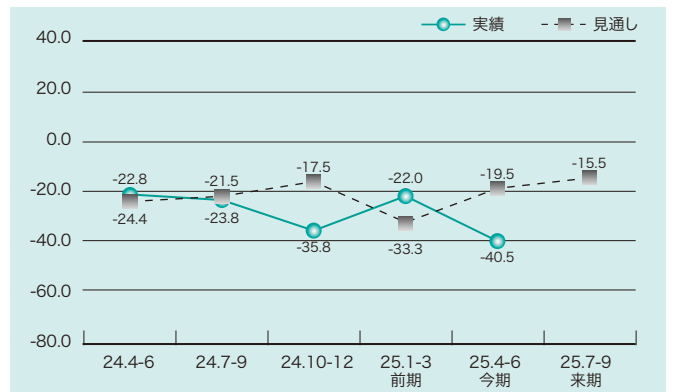
業況D・Iの推移



売上D・Iの推移



収益D・Iの推移



D・I判断指数

	前期実績					今期実績		来期見通し
	平成23年 10-12月	平成24年 1-3月	4-6月	7-9月	10-12月	平成25年 1-3月	4-6月	7-9月
業況	▲46.2 	▲37.2 	▲26.6 	▲28.8 	▲44.4 	▲22.0 	▲32.1 	▲23.8
売上	▲30.8	▲16.7	▲27.8	▲10.0	▲32.1	▲12.2	▲34.5	▲14.3
収益	▲38.5	▲28.2	▲22.8	▲23.8	▲35.8	▲22.0	▲40.5	▲15.5
資金繰り	▲20.5	▲25.6	▲26.6	▲17.5	▲19.8	▲13.4	▲19.0	▲17.9
在庫	2.6	▲1.3	▲6.3	2.5	▲1.3	6.1	▲1.2	▲2.4
設備	0.0	▲7.8	▲7.6	▲11.3	▲4.9	▲11.0	▲6.0	▲6.0
人手	▲3.8	▲3.8	▲8.9	▲10.0	▲18.5	▲7.3	▲10.7	▲9.5

(注)在庫/設備/人手はプラスになるほど過剰、マイナスになるほど不足。

サービス業 回答数36社

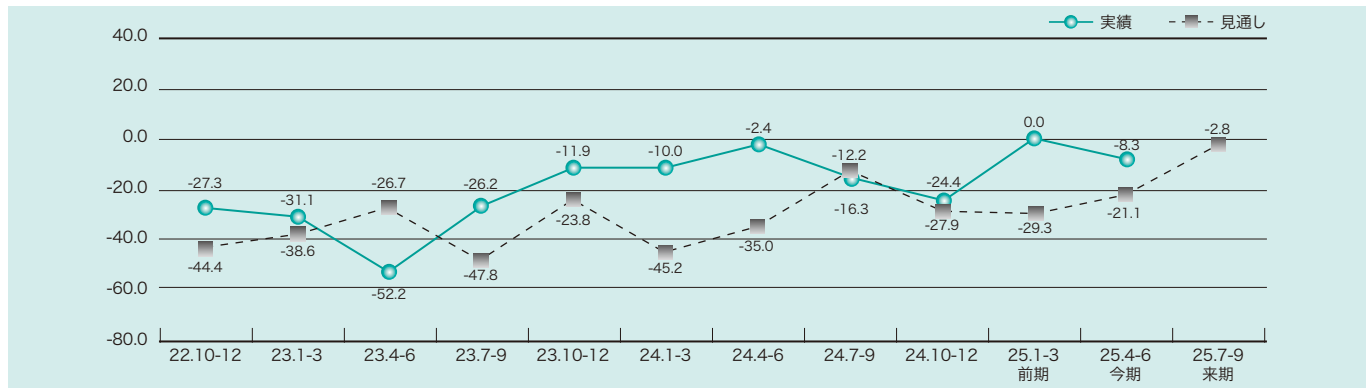
今期の実績（4-6月期）

業況D・Iは▲8.3。前期より悪化。

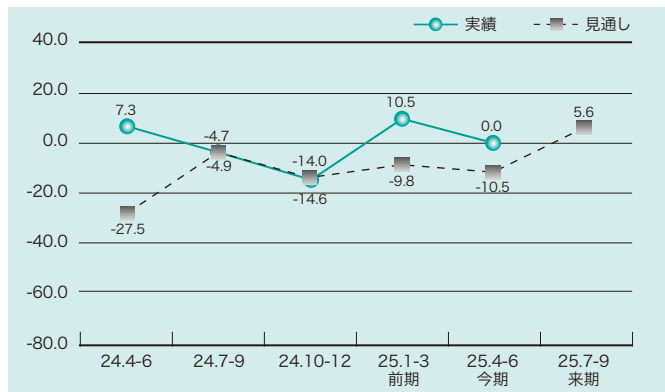
来期の見通し（7-9月期）

今期悪化するも、来期は再び改善見通し。

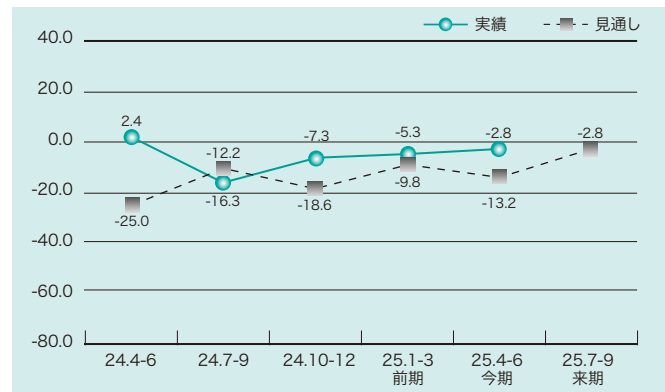
業況D・Iの推移



売上D・Iの推移



収益D・Iの推移



D・I判断指数

	前期実績					今期実績		来期見通し
	平成23年 10-12月	平成24年 1-3月	4-6月	7-9月	10-12月	平成25年 1-3月	4-6月	7-9月
業況	▲ 11.9 	▲ 10.0 	▲ 2.4 	▲ 16.3 	▲ 24.4 	0.0 	▲ 8.3 	▲ 2.8
売上	▲ 2.4	▲ 12.5	7.3	▲ 4.7	▲ 14.6	10.5	0.0	5.6
収益	▲ 19.0	▲ 20.0	2.4	▲ 16.3	▲ 7.3	▲ 5.3	▲ 2.8	▲ 2.8
資金繰り	▲ 15.8	▲ 8.3	5.4	0.0	▲ 2.7	▲ 5.9	▲ 6.3	0.0
設備	▲ 2.5	▲ 5.4	▲ 7.5	7.1	▲ 15.0	▲ 10.5	▲ 11.1	▲ 8.3
人手	▲ 16.7	▲ 21.1	▲ 2.4	▲ 11.6	9.8	▲ 18.4	▲ 8.3	▲ 13.9

(注) 設備/人手はプラスになるほど過剰、マイナスになるほど不足。

建設・不動産業
回答数80社

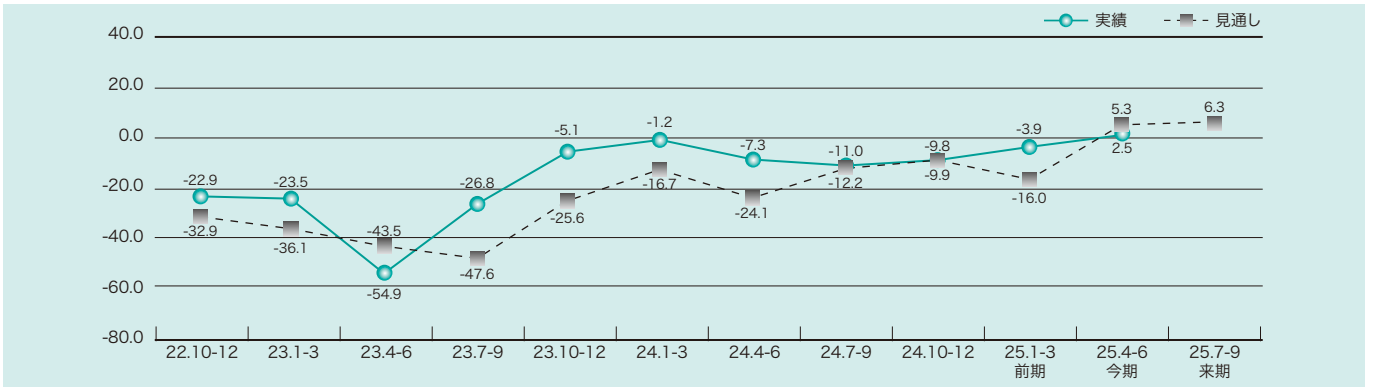
今期の実績（4-6月期）

業況D・Iは2.5。3期連続で改善。

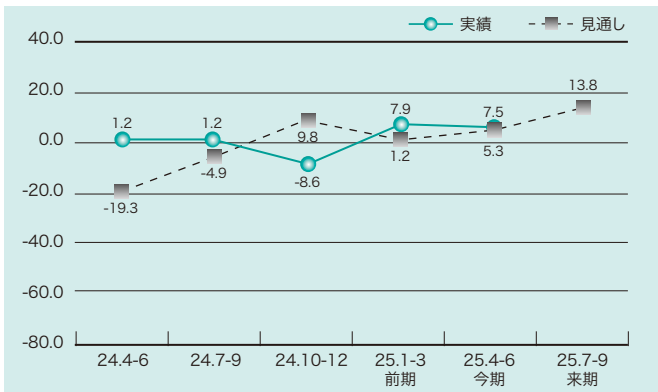
来期の見通し（7-9月期）

業況D・Iは6.3。先行きに対する見方も良化。

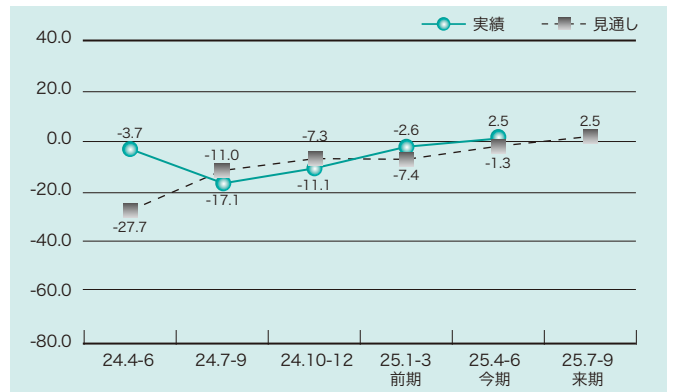
業況D・Iの推移



売上D・Iの推移



収益D・Iの推移



D・I判断指数

	前期実績					今期実績		来期見通し
	平成23年 10-12月	平成24年 1-3月	4-6月	7-9月	10-12月	平成25年 1-3月	4-6月	7-9月
業況	▲ 5.1 	▲ 1.2 	▲ 7.3 	▲ 11.0 	▲ 9.9 	▲ 3.9 	2.5 	6.3
売上	7.7	7.2	1.2	1.2	▲ 8.6	7.9	7.5	13.8
収益	1.3	▲ 1.2	▲ 3.7	▲ 17.1	▲ 11.1	▲ 2.6	2.5	2.5
資金繰り	▲ 14.7	▲ 16.0	▲ 1.3	▲ 13.4	▲ 13.9	▲ 17.6	▲ 7.7	▲ 19.2
在庫	▲ 9.2	▲ 11.0	2.4	1.3	2.5	▲ 7.9	▲ 5.1	▲ 3.8
設備	▲ 2.9	▲ 6.3	3.3	0.0	▲ 3.2	▲ 1.8	▲ 3.3	▲ 4.9
人手	▲ 17.1	▲ 20.0	▲ 2.7	▲ 19.5	▲ 15.1	▲ 13.2	▲ 12.5	▲ 18.1

(注)在庫/設備/人手はプラスになるほど過剰、マイナスになるほど不足。

業種別 業況D・I

	平成22年	平成23年				平成24年				前期実績	今期実績	来期見通し
	10-12月	1-3月	4-6月	7-9月	10-12月	1-3月	4-6月	7-9月	10-12月	平成25年	4-6月	7-9月
全業種	▲ 32.8	▲ 30.4	▲ 50.7	▲ 26.5	▲ 17.1	▲ 5.7	▲ 4.2	▲ 13.9	▲ 26.8	▲ 13.6	▲ 9.8	▲ 5.3
製造業	▲ 42.1	▲ 29.9	▲ 48.5	▲ 17.0	▲ 8.9	8.4	9.0	▲ 6.7	▲ 32.9	▲ 17.8	▲ 7.9	▲ 2.4
食料品製造	▲ 69.2	▲ 50.0	▲ 36.4	▲ 41.7	0.0	▲ 18.2	▲ 10.0	▲ 30.0	▲ 30.0	▲ 11.1	▲ 11.1	0.0
繊維品製造	▲ 63.6	▲ 36.4	▲ 50.0	▲ 30.0	▲ 40.0	▲ 10.0	55.6	▲ 20.0	▲ 20.0	▲ 30.0	44.4	11.1
金属製品製造	▲ 58.8	0.0	▲ 41.2	▲ 26.7	12.5	6.7	▲ 6.7	0.0	▲ 7.1	▲ 33.3	▲ 7.7	▲ 23.1
一般機械器具製造	▲ 11.1	▲ 61.5	▲ 40.0	▲ 5.9	▲ 40.0	▲ 20.0	0.0	0.0	0.0	▲ 6.7	▲ 26.7	6.7
自動車部品製造	▲ 44.6	▲ 25.0	▲ 74.3	▲ 16.2	▲ 8.7	35.3	30.9	6.3	▲ 52.4	▲ 1.5	▲ 3.0	1.5
瓦製造	▲ 46.7	▲ 73.3	40.0	15.4	30.8	▲ 38.5	▲ 41.7	▲ 7.7	▲ 30.8	▲ 66.7	▲ 30.8	▲ 38.5
卸売業	▲ 27.8	▲ 34.3	▲ 56.3	▲ 41.4	▲ 24.1	▲ 6.3	▲ 15.6	▲ 22.6	▲ 3.1	▲ 11.8	10.0	0.0
小売業	▲ 29.7	▲ 38.4	▲ 52.6	▲ 43.2	▲ 46.2	▲ 37.2	▲ 26.6	▲ 28.8	▲ 44.4	▲ 22.0	▲ 32.1	▲ 23.8
繊維・衣服・身の回り品小売	▲ 12.5	0.0	▲ 50.0	▲ 62.5	▲ 50.0	▲ 33.3	16.7	▲ 42.9	▲ 37.5	▲ 37.5	▲ 62.5	▲ 62.5
飲食品小売	▲ 38.9	▲ 50.0	▲ 47.1	▲ 47.6	▲ 28.6	▲ 22.7	▲ 36.4	▲ 39.1	▲ 47.8	▲ 26.1	▲ 30.4	▲ 17.4
飲食店	▲ 58.3	▲ 72.7	▲ 72.7	▲ 45.5	▲ 80.0	▲ 70.0	▲ 60.0	▲ 40.0	▲ 70.0	▲ 60.0	▲ 33.3	▲ 25.0
自動車小売	▲ 16.7	0.0	▲ 41.7	▲ 23.1	▲ 35.7	▲ 7.1	0.0	13.3	▲ 33.3	31.3	▲ 6.3	▲ 6.3
サービス業	▲ 27.3	▲ 31.1	▲ 52.2	▲ 26.2	▲ 11.9	▲ 10.0	▲ 2.4	▲ 16.3	▲ 24.4	0.0	▲ 8.3	▲ 2.8
自動車整備	▲ 14.3	0.0	▲ 37.5	▲ 16.7	0.0	▲ 33.3	▲ 33.3	▲ 66.7	▲ 66.7	▲ 33.3	▲ 60.0	▲ 60.0
運輸	▲ 36.4	▲ 27.3	▲ 80.0	▲ 11.1	11.1	▲ 11.1	▲ 11.1	▲ 11.1	▲ 66.7	0.0	0.0	14.3
建設・不動産業	▲ 22.9	▲ 23.5	▲ 54.9	▲ 26.8	▲ 5.1	▲ 1.2	▲ 7.3	▲ 11.0	▲ 9.9	▲ 3.9	2.5	6.3
総合工事	▲ 32.4	▲ 39.4	▲ 71.9	▲ 45.7	▲ 18.8	▲ 10.8	▲ 12.5	▲ 9.1	▲ 14.7	3.4	▲ 5.9	5.9
職別工事	▲ 33.3	▲ 30.0	▲ 68.4	▲ 6.3	▲ 5.3	0.0	▲ 31.6	▲ 42.1	▲ 11.1	▲ 25.0	0.0	0.0
設備工事	▲ 30.0	▲ 7.1	▲ 45.5	▲ 8.3	33.3	20.0	11.1	27.3	▲ 40.0	12.5	12.5	0.0
不動産	11.1	0.0	▲ 20.0	▲ 21.1	0.0	5.3	13.6	▲ 5.3	15.8	0.0	15.8	15.8