

全業種 D・I 業況D・I 3期ぶりに改善

- 平成25年1-3月(今期)のへきしん取引先業況D・I全業種は、前期▲26.8より改善し▲13.6であった。円高是正、株高の進行などによる消費者マインドの改善が寄与した。
- 平成25年4-6月(来期)の見通しは、ほぼ横這いの▲14.2と予想されている。先行きに対し慎重な見方の中、景気回復への期待感がうかがえる。
- 日銀短観(平成25年3月調査)によると、中小企業(5,463社)の業況判断指数(D・I)は12月実績▲14、3月実績▲12と2ポイント良化した。先行き予想も▲11とほぼ横這いと予想されており、へきしん取引先業況D・Iと同様に先行きに対する見方は慎重である。
- 売上D・I、収益D・Iともに前期に比べ改善した。先行きに対しても景気回復の見方が示されている。
- 人手D・Iは7期連続マイナスとなった。来期見通しも▲10.7と人手不足感の高い状態が依然続く。

業種別 D・I 自動車部品製造業は円安の波及効果が大きく寄与

- 製造業は、前期▲32.9から大幅に改善して▲17.8となった。来期は▲16.6と僅かな改善が予想されている。景気回復への期待感がうかがえるものの、先行きに対する見方は慎重である。
- 中でも、地域の基幹産業である自動車部品製造業は、前期▲52.4から今期▲1.5へと50.9ポイントの大幅な改善となった。円安の波及効果や、エコカー補助金終了および中国での自動車販売不振の悪影響の解消が寄与した。来期は▲12.3と10.8ポイントの悪化が予想されており、先行きに対する見方は厳しい。
- 非製造業全般では、小売業、サービス業、建設・不動産業は改善したものの、卸売業は前期に比べ悪化した。来期見通しは卸売業、小売業、サービス業で悪化が予想されている。一方、建設・不動産業では来期5.3と良化が予想されており、5年6カ月ぶりのプラスとなった。
- 人手D・Iは全ての業種でマイナスとなり、全業種で人手不足感の高い状態が続く。

へきしん取引先景況調査とは

本調査は、地域および業種の景気実態および景気予測(景況)を把握するため、四半期ごとに当金庫の取引先企業様にアンケート調査を実施し、回答をいただいたものです。

調査概要

- 調査実施時期 平成25年3月1日~7日
- 調査対象企業 396社
- 調査対象地域 西三河および尾張南部を中心とした当金庫の営業エリア

業種構成

	製造業	卸売業	小売業	サービス業	建設・不動産業	その他	合計
企業数(社)	163	34	82	38	76	3	396
構成比(%)	41.2%	8.6%	20.7%	9.6%	19.2%	0.8%	100.0%

天気図の見方



<D・Iとは> D・Iとは業況(業界の景気)を判断するための指数であり、次の計算式で求められます。
D・I(ディフュージョン・インデックス) = 業況判断指数 = (良い又はやや良いと答えた割合) - (悪い又はやや悪いと答えた割合)

全業種
回答数396社

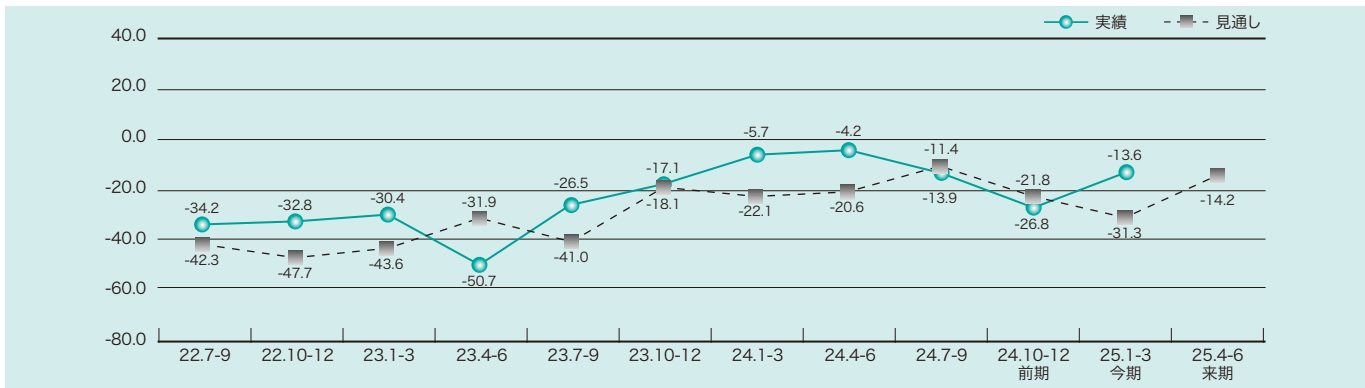
今期の実績（1-3月期）

業況D・Iは▲13.6。3期ぶりに改善。

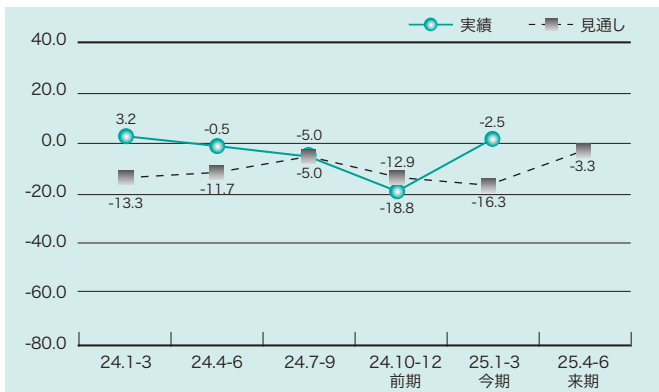
来期の見通し（4-6月期）

業況D・Iは▲14.2。ほぼ横這いの見通し。

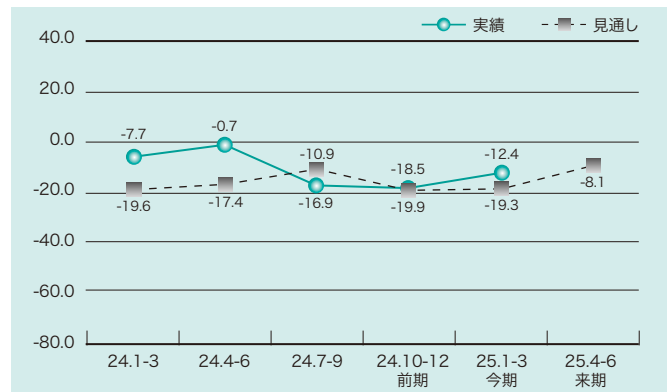
業況D・Iの推移



売上D・Iの推移



収益D・Iの推移



D・I判断指数

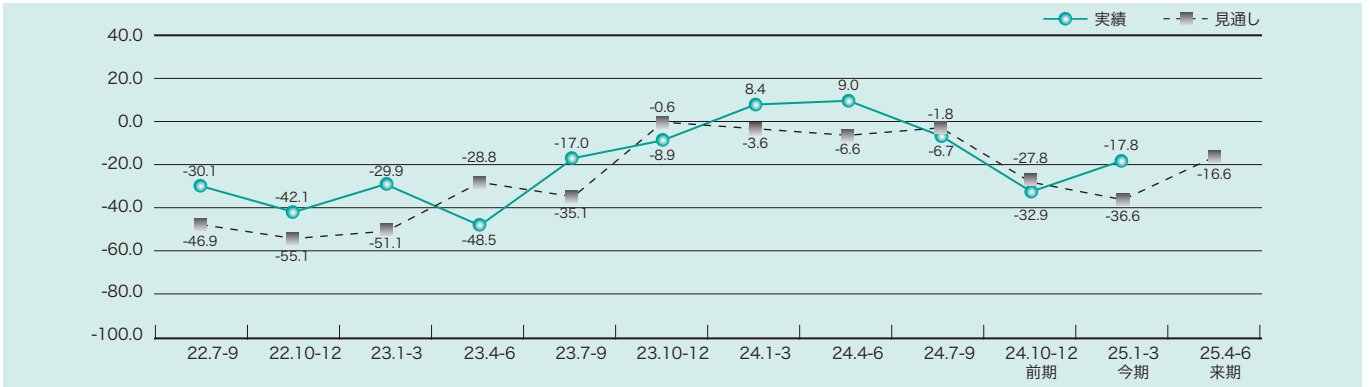
	平成24年				前期実績		今期実績	来期見通し
	7-9月	10-12月	1-3月	4-6月	7-9月	10-12月	平成25年 1-3月	4-6月
業況	▲26.5 	▲17.1 	▲5.7 	▲4.2 	▲13.9 	▲26.8 	▲13.6 	▲14.2
売上	▲8.1	2.0	3.2	▲0.5	▲5.0	▲18.8	▲2.5	▲3.3
収益	▲21.5	▲10.3	▲7.7	▲0.7	▲16.9	▲18.5	▲12.4	▲8.1
資金繰り	▲17.4	▲12.6	▲10.9	▲4.5	▲10.0	▲9.9	▲10.8	▲12.1
在庫	3.9	2.1	▲2.8	2.8	3.7	▲1.4	0.0	▲0.6
設備	1.5	▲4.9	▲12.0	▲5.7	▲3.9	▲4.2	▲6.1	▲6.6
人手	▲4.9	▲12.6	▲17.4	▲10.1	▲13.9	▲9.0	▲10.6	▲10.7

(注)在庫/設備/人手はプラスになるほど過剰、マイナスになるほど不足。

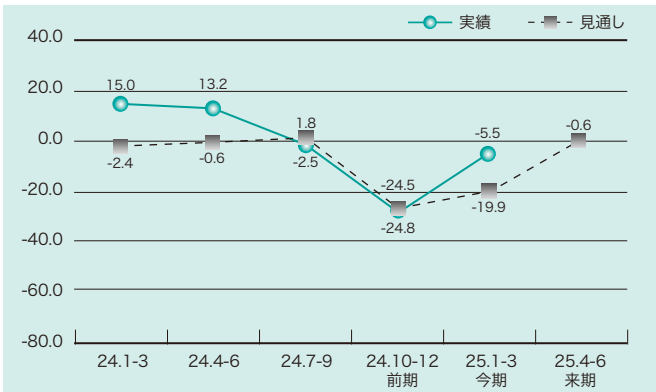
製造業
回答数163社

今期の実績（1-3月期） 業況D・Iは▲17.8。前期より大幅に改善。
来期の見通し（4-6月期） 業況D・Iは▲16.6。来期も僅かに改善見通し。

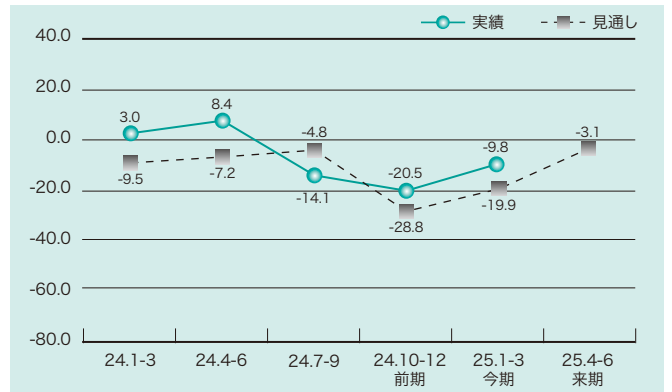
業況D・Iの推移



売上D・Iの推移



収益D・Iの推移



D・I判断指数

	平成23年		平成24年		前期実績		今期実績	来期見通し
	7-9月	10-12月	1-3月	4-6月	7-9月	10-12月	平成25年 1-3月	4-6月
業況	▲17.0 	▲8.9 	8.4 	9.0 	▲6.7 	▲32.9 	▲17.8 	▲16.6
売上	11.1	16.7	15.0	13.2	▲2.5	▲24.8	▲5.5	▲0.6
収益	▲7.6	1.2	3.0	8.4	▲14.1	▲20.5	▲9.8	▲3.1
資金繰り	▲12.3	▲6.0	▲3.0	2.4	▲6.7	▲6.2	▲7.4	▲9.8
在庫	7.6	6.0	0.0	8.4	3.1	▲1.9	0.6	3.1
設備	4.7	▲7.7	▲15.6	▲4.2	▲5.5	0.6	▲2.5	▲6.1
人手	▲3.5	▲11.3	▲21.0	▲15.0	▲12.3	▲5.0	▲8.0	▲9.9

(注)在庫/設備/人手はプラスになるほど過剰、マイナスになるほど不足。

卸売業

回答数34社

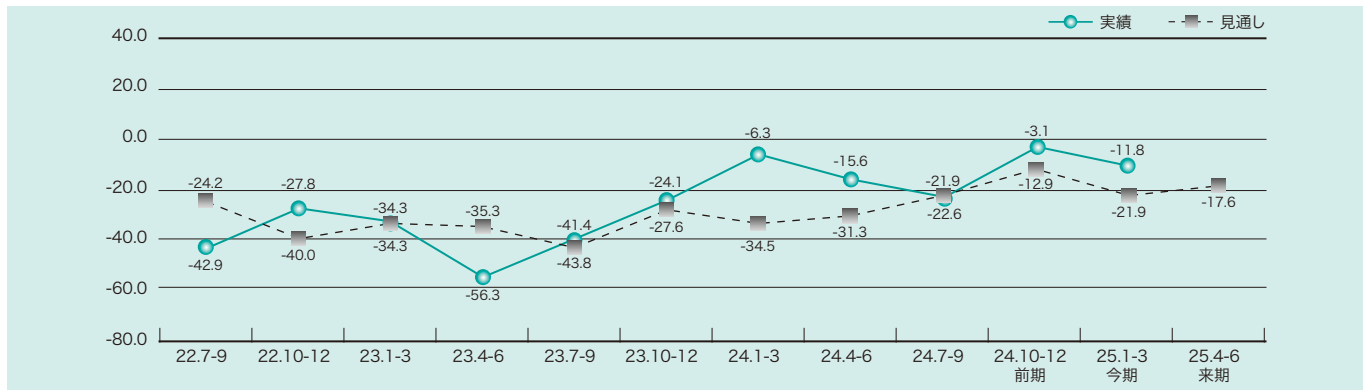
今期の実績 (1-3月期)

業況D・Iは▲11.8。前期より悪化。

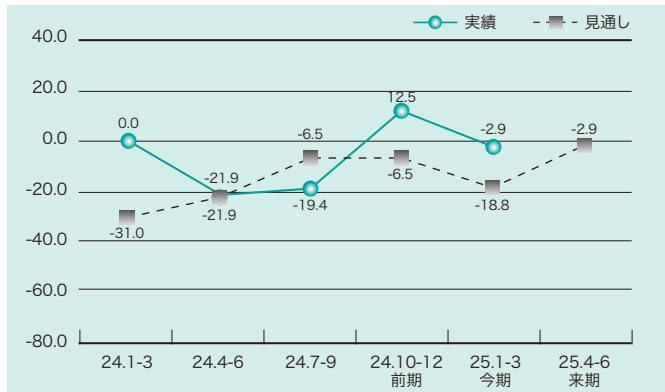
来期の見通し (4-6月期)

業況D・Iは▲17.6。さらに悪化見通し。

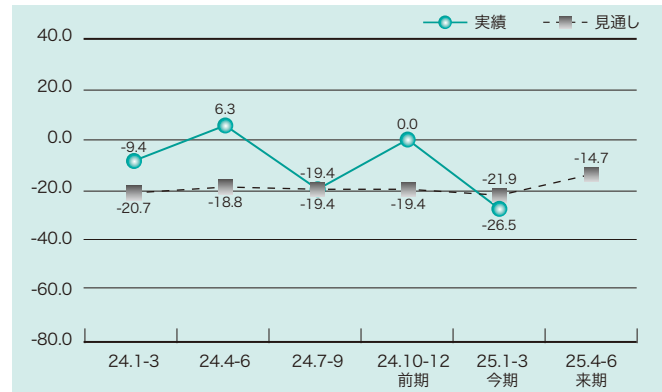
業況D・Iの推移



売上D・Iの推移



収益D・Iの推移



D・I判断指数

	平成23年		平成24年		前期実績		今期実績	来期見通し
	7-9月	10-12月	1-3月	4-6月	7-9月	10-12月	平成25年 1-3月	4-6月
業況	▲41.4 	▲24.1 	▲6.3 	▲15.6 	▲22.6 	▲3.1 	▲11.8 	▲17.6
売上	▲13.3	▲3.4	0.0	▲21.9	▲19.4	12.5	▲2.9	▲2.9
収益	▲40.0	▲13.8	▲9.4	6.3	▲19.4	0.0	▲26.5	▲14.7
資金繰り	▲16.7	▲17.9	▲3.2	▲9.4	▲16.1	▲6.5	▲12.1	▲12.1
在庫	0.0	13.8	9.4	0.0	16.7	▲9.4	▲0.0	▲2.9
設備	▲14.3	▲6.9	▲18.8	▲21.9	0.0	▲15.6	▲14.7	▲8.8
人手	▲20.0	▲25.0	▲20.0	▲15.6	▲19.4	▲12.9	▲21.2	▲21.2

(注) 在庫/設備/人手はプラスになるほど過剰、マイナスになるほど不足。

小売業

回答数82社

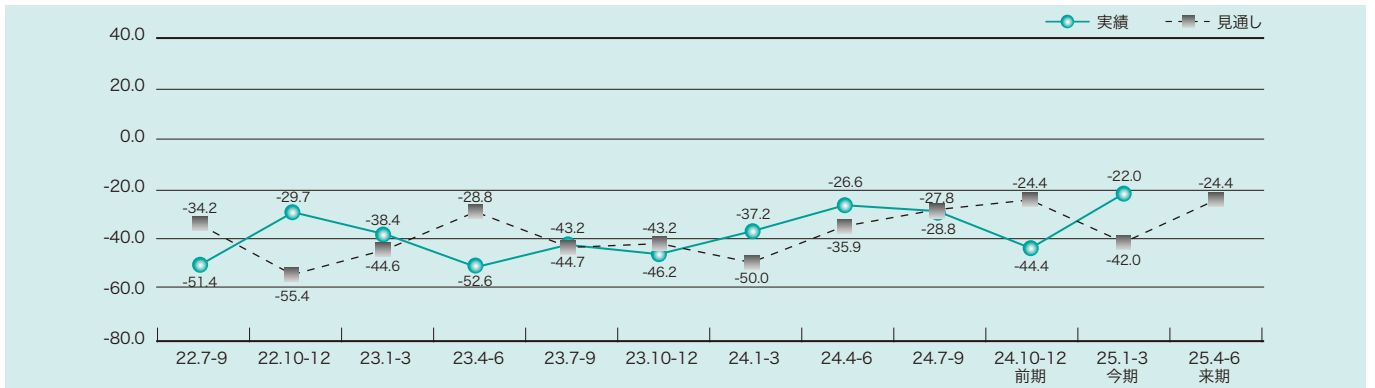
今期の実績（1-3月期）

業況D・Iは▲22.0。前期より大幅に改善。

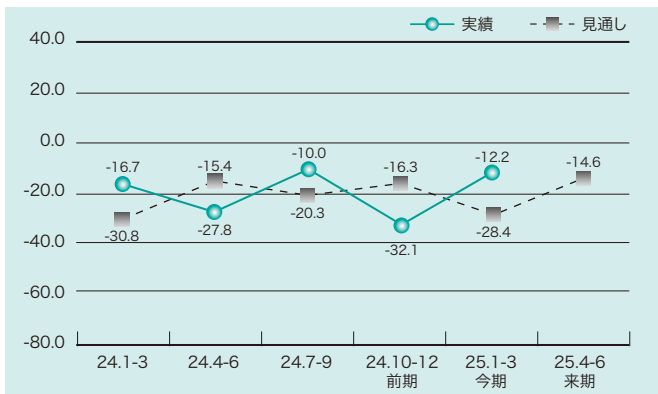
来期の見通し（4-6月期）

業況D・Iは▲24.4。僅かに悪化見通し。

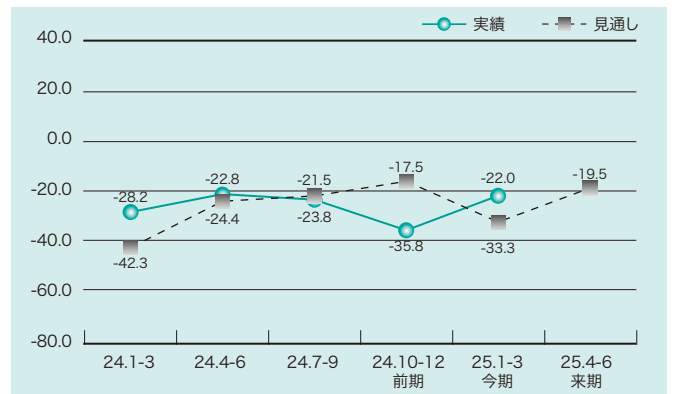
業況D・Iの推移



売上D・Iの推移



収益D・Iの推移



D・I判断指数

	平成23年		平成24年		前期実績		今期実績	来期見通し
	7-9月	10-12月	1-3月	4-6月	7-9月	10-12月	平成25年 1-3月	4-6月
業況	▲43.2 	▲46.2 	▲37.2 	▲26.6 	▲28.8 	▲44.4 	▲22.0 	▲24.4
売上	▲34.6	▲30.8	▲16.7	▲27.8	▲10.0	▲32.1	▲12.2	▲14.6
収益	▲33.3	▲38.5	▲28.2	▲22.8	▲23.8	▲35.8	▲22.0	▲19.5
資金繰り	▲23.5	▲20.5	▲25.6	▲26.6	▲17.5	▲19.8	▲13.4	▲15.9
在庫	6.2	2.6	▲1.3	▲6.3	2.5	▲1.3	6.1	0.0
設備	▲6.2	0.0	▲7.8	▲7.6	▲11.3	▲4.9	▲11.0	▲9.8
人手	▲2.5	▲3.8	▲3.8	▲8.9	▲10.0	▲18.5	▲7.3	▲8.5

(注)在庫/設備/人手はプラスになるほど過剰、マイナスになるほど不足。

サービス業 回答数38社

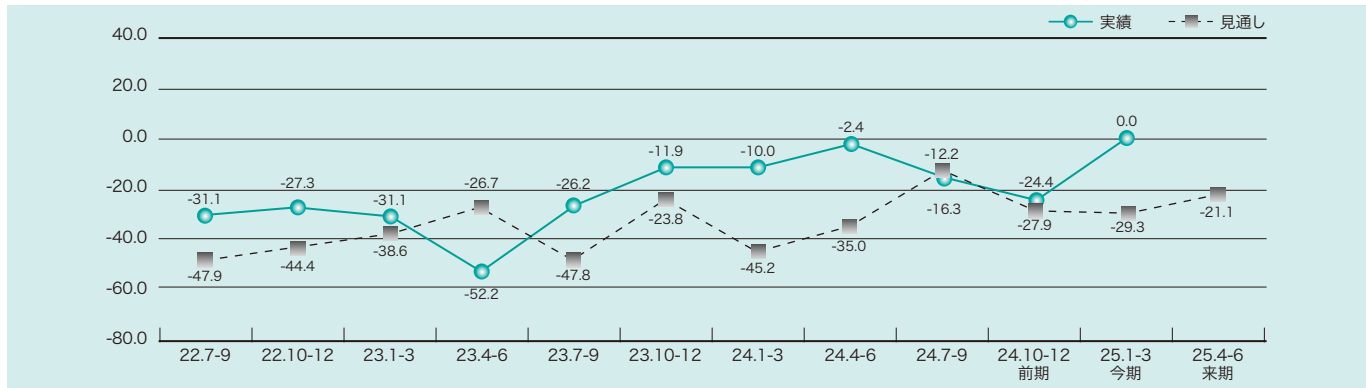
今期の実績（1-3月期）

業況D・Iは0.0。前期より大幅に良化。

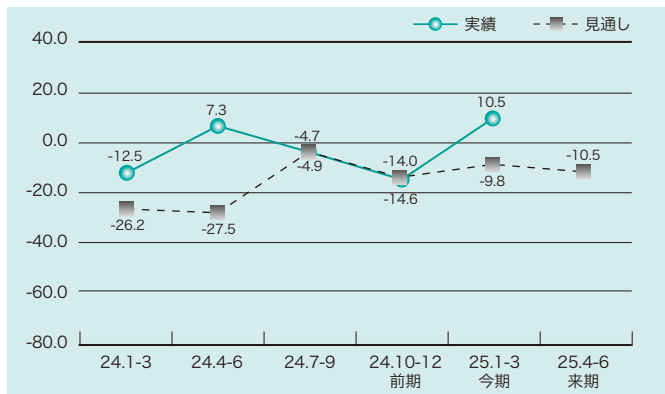
来期の見通し（4-6月期）

今期良化するも、来期は再び大幅悪化見通し。

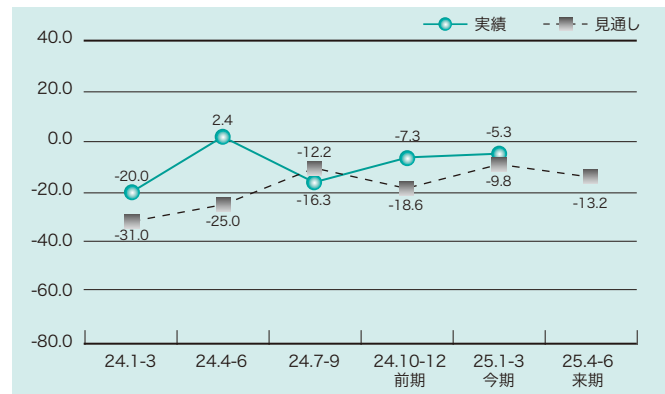
業況D・Iの推移



売上D・Iの推移



収益D・Iの推移



D・I判断指数

	平成24年				前期実績		今期実績	来期見通し
	7-9月	10-12月	1-3月	4-6月	7-9月	10-12月	平成25年 1-3月	4-6月
業況	▲ 26.2 	▲ 11.9 	▲ 10.0 	▲ 2.4 	▲ 16.3 	▲ 24.4 	0.0 	▲ 21.1
売上	▲ 14.3	▲ 2.4	▲ 12.5	7.3	▲ 4.7	▲ 14.6	10.5	▲ 10.5
収益	▲ 28.6	▲ 19.0	▲ 20.0	2.4	▲ 16.3	▲ 7.3	▲ 5.3	▲ 13.2
資金繰り	▲ 16.7	▲ 15.8	▲ 8.3	5.4	0.0	▲ 2.7	▲ 5.9	▲ 11.8
設備	5.0	▲ 2.5	▲ 5.4	▲ 7.5	7.1	▲ 15.0	▲ 10.5	▲ 2.6
人手	▲ 9.5	▲ 16.7	▲ 21.1	▲ 2.4	▲ 11.6	9.8	▲ 18.4	▲ 7.9

(注)設備/人手はプラスになるほど過剰、マイナスになるほど不足。

建設・不動産業
回答数76社

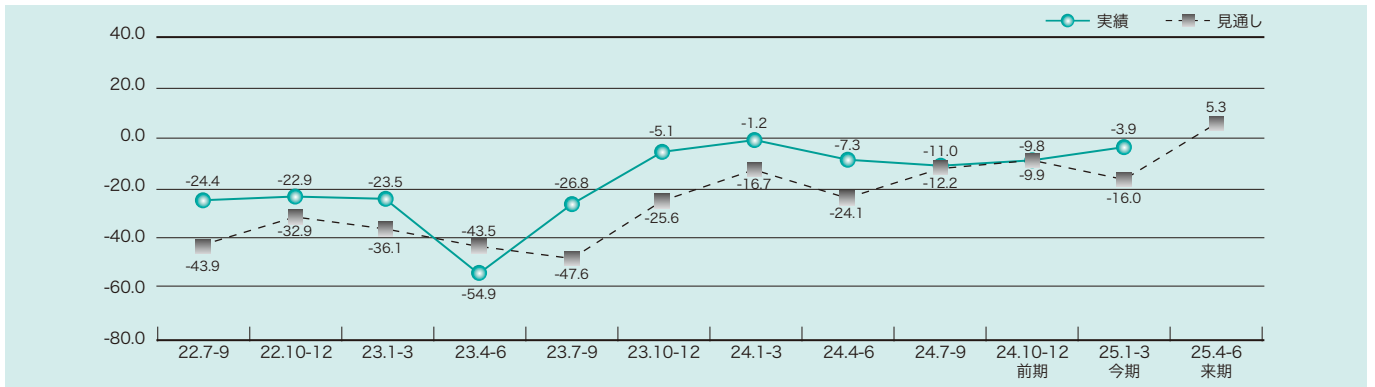
今期の実績（1-3月期）

業況D・Iは▲3.9。2期連続で改善。

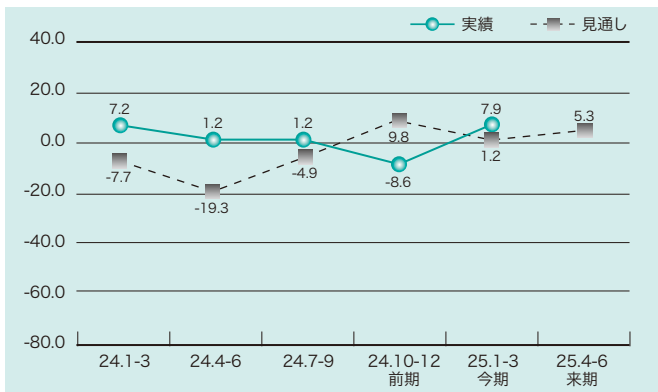
来期の見通し（4-6月期）

業況D・Iは5.3。先行きに対する見方も良化。

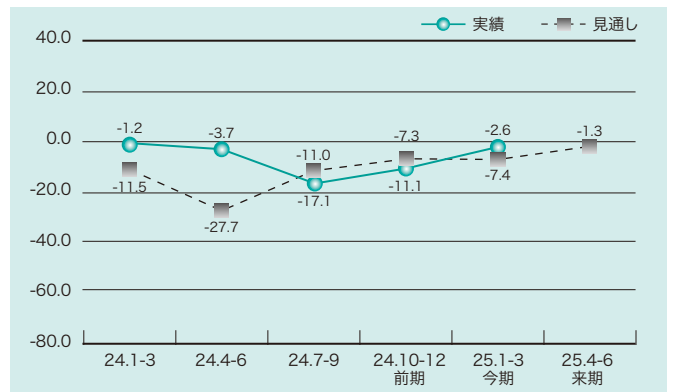
業況D・Iの推移



売上D・Iの推移



収益D・Iの推移



D・I判断指数

	平成23年		平成24年			前期実績		今期実績	来期見通し
	7-9月	10-12月	1-3月	4-6月	7-9月	10-12月	平成25年 1-3月	4-6月	
業況	▲26.8 	▲5.1 	▲1.2 	▲7.3 	▲11.0 	▲9.9 	▲3.9 	5.3 	
売上	▲15.9	7.7	7.2	1.2	1.2	▲8.6	7.9	5.3	
収益	▲28.0	1.3	▲1.2	▲3.7	▲17.1	▲11.1	▲2.6	▲1.3	
資金繰り	▲24.7	▲14.7	▲16.0	▲1.3	▲13.4	▲13.9	▲17.6	▲13.7	
在庫	▲2.6	▲9.2	▲11.0	2.4	1.3	2.5	▲7.9	▲8.0	
設備	8.1	▲2.9	▲6.3	3.3	0.0	▲3.2	▲1.8	▲5.4	
人手	▲2.4	▲17.1	▲20.0	▲2.7	▲19.5	▲15.1	▲13.2	▲11.9	

(注)在庫/設備/人手はプラスになるほど過剰、マイナスになるほど不足。

業種別 業況D・I

	前期実績			今期実績			来期見通し					
	平成22年 7-9月	10-12月	平成23年 1-3月	4-6月	7-9月	10-12月	平成24年 1-3月	4-6月	7-9月	10-12月	平成25年 1-3月	4-6月
全業種	▲ 34.2	▲ 32.8	▲ 30.4	▲ 50.7	▲ 26.5	▲ 17.1	▲ 5.7	▲ 4.2	▲ 13.9	▲ 26.8	▲ 13.6	▲ 14.2
製造業	▲ 30.1	▲ 42.1	▲ 29.9	▲ 48.5	▲ 17.0	▲ 8.9	8.4	9.0	▲ 6.7	▲ 32.9	▲ 17.8	▲ 16.6
食料品製造	▲ 53.8	▲ 69.2	▲ 50.0	▲ 36.4	▲ 41.7	0.0	▲ 18.2	▲ 10.0	▲ 30.0	▲ 30.0	▲ 11.1	▲ 44.4
繊維品製造	▲ 33.3	▲ 63.6	▲ 36.4	▲ 50.0	▲ 30.0	▲ 40.0	▲ 10.0	55.6	▲ 20.0	▲ 20.0	▲ 30.0	40.0
金属製品製造	▲ 33.3	▲ 58.8	0.0	▲ 41.2	▲ 26.7	12.5	6.7	▲ 6.7	0.0	▲ 7.1	▲ 33.3	▲ 41.7
一般機械器具製造	▲ 40.0	▲ 11.1	▲ 61.5	▲ 40.0	▲ 5.9	▲ 40.0	▲ 20.0	0.0	0.0	0.0	▲ 6.7	▲ 13.3
自動車部品製造	6.2	▲ 44.6	▲ 25.0	▲ 74.3	▲ 16.2	▲ 8.7	35.3	30.9	6.3	▲ 52.4	▲ 1.5	▲ 12.3
瓦製造	▲ 60.0	▲ 46.7	▲ 73.3	40.0	15.4	30.8	▲ 38.5	▲ 41.7	▲ 7.7	▲ 30.8	▲ 66.7	▲ 41.7
卸売業	▲ 42.9	▲ 27.8	▲ 34.3	▲ 56.3	▲ 41.4	▲ 24.1	▲ 6.3	▲ 15.6	▲ 22.6	▲ 3.1	▲ 11.8	▲ 17.6
小売業	▲ 51.4	▲ 29.7	▲ 38.4	▲ 52.6	▲ 43.2	▲ 46.2	▲ 37.2	▲ 26.6	▲ 28.8	▲ 44.4	▲ 22.0	▲ 24.4
繊維・衣服・身の回り品小売	▲ 55.6	▲ 12.5	0.0	▲ 50.0	▲ 62.5	▲ 50.0	▲ 33.3	16.7	▲ 42.9	▲ 37.5	▲ 37.5	▲ 62.5
飲食料品小売	▲ 57.9	▲ 38.9	▲ 50.0	▲ 47.1	▲ 47.6	▲ 28.6	▲ 22.7	▲ 36.4	▲ 39.1	▲ 47.8	▲ 26.1	▲ 13.0
飲食店	▲ 80.0	▲ 58.3	▲ 72.7	▲ 72.7	▲ 45.5	▲ 80.0	▲ 70.0	▲ 60.0	▲ 40.0	▲ 70.0	▲ 60.0	▲ 30.0
自動車小売	9.1	▲ 16.7	0.0	▲ 41.7	▲ 23.1	▲ 35.7	▲ 7.1	0.0	13.3	▲ 33.3	31.3	12.5
サービス業	▲ 31.1	▲ 27.3	▲ 31.1	▲ 52.2	▲ 26.2	▲ 11.9	▲ 10.0	▲ 2.4	▲ 16.3	▲ 24.4	0.0	▲ 21.1
自動車整備	▲ 30.0	▲ 14.3	0.0	▲ 37.5	▲ 16.7	0.0	▲ 33.3	▲ 33.3	▲ 66.7	▲ 66.7	▲ 33.3	▲ 33.3
運輸	▲ 11.1	▲ 36.4	▲ 27.3	▲ 80.0	▲ 11.1	11.1	▲ 11.1	▲ 11.1	▲ 11.1	▲ 66.7	0.0	▲ 33.3
建設・不動産業	▲ 24.4	▲ 22.9	▲ 23.5	▲ 54.9	▲ 26.8	▲ 5.1	▲ 1.2	▲ 7.3	▲ 11.0	▲ 9.9	▲ 3.9	5.3
総合工事	▲ 24.2	▲ 32.4	▲ 39.4	▲ 71.9	▲ 45.7	▲ 18.8	▲ 10.8	▲ 12.5	▲ 9.1	▲ 14.7	3.4	▲ 3.4
職別工事	▲ 35.0	▲ 33.3	▲ 30.0	▲ 68.4	▲ 6.3	▲ 5.3	0.0	▲ 31.6	▲ 42.1	▲ 11.1	▲ 25.0	0.0
設備工事	▲ 41.7	▲ 30.0	▲ 7.1	▲ 45.5	▲ 8.3	33.3	20.0	11.1	27.3	▲ 40.0	12.5	12.5
不動産	0.0	11.1	0.0	▲ 20.0	▲ 21.1	0.0	5.3	13.6	▲ 5.3	15.8	0.0	21.1