

# 地域の景気動向

## 平成24年6月調査のポイント

# 2012.6

全業種  
D・I

### 欧州経済不安と円高などの懸念材料を抱える

- 平成24年4-6月(今期)のへきしん取引先業況D・I全業種は、前期▲5.7より僅かに良化し▲4.2であった。エコカー補助金の効果などにより自動車生産関連の好調が寄与した。
- 平成24年7-9月(来期)の見通しは、▲11.4と予想されている。欧州経済不安と円高などの懸念材料もあり、先行きに対する見方は慎重である。
- 日銀短観(平成24年6月調査)によると、中小企業(5,517社)の業況判断指数(D・I)は3月実績▲10、6月実績▲10と横ばいであった。一方、来期は▲15と5ポイントの悪化が予想されている。へきしん取引先業況D・Iと同様に先行きに対する見方は慎重である。
- 収益D・Iは4期連続改善するものの、売上D・Iは前期に比べ若干悪化した。来期はともに悪化が予想されており、依然慎重な見方が続く。
- 人手D・Iは4期連続マイナスとなった。来期見通しも▲9.9と人手不足感の高い状態が続く。

業種別  
D・I

### 製造業はエコカー補助金の効果あり

- 製造業は、前期8.4からほぼ横這いで9.0となった。東日本大震災やタイ洪水からのばん回生産が一服する中、エコカー補助金の効果が寄与した。
- 地域の基幹産業である自動車部品製造業は、前期35.3から4.4ポイントと若干悪化し今期30.9となったが、自動車産業の好調を反映し依然高い水準にある。
- 非製造業全般では、依然として厳しい状況にある。来期見通しは食料品小売業と職別工事業を除くすべての業種で悪化が予想されており、先行きの見方は厳しい。
- 人手D・Iは震災後、すべての業種でマイナスが続いており、人手不足の状態が続いている。

## へきしん取引先景況調査とは

本調査は、地域および業種の景気実態および景気予測(景況)を把握するため、四半期ごとに当金庫の取引先企業様にアンケート調査を実施し、回答をいただいたものです。

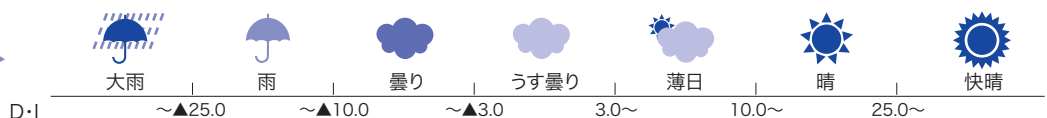
### 調査概要

- 調査実施時期 平成24年6月1日～7日
- 調査対象企業 404社
- 調査対象地域 西三河および尾張南部を中心とした当金庫の営業エリア

### 業種構成

	製造業	卸売業	小売業	サービス業	建設・不動産業	その他	合計
企業数(社)	167	32	79	41	82	3	404
構成比(%)	41.3%	7.9%	19.6%	10.1%	20.3%	0.7%	100.0%

天気図の見方



<D・Iとは> D・Iとは業況(業界の景気)を判断するための指数であり、次の計算式で求められます。  
D・I(ディフュージョン・インデックス) = 業況判断指数 = (良い又はやや良いと答えた割合) - (悪い又はやや悪いと答えた割合)

# 全業種

**全業種**  
回答数404社

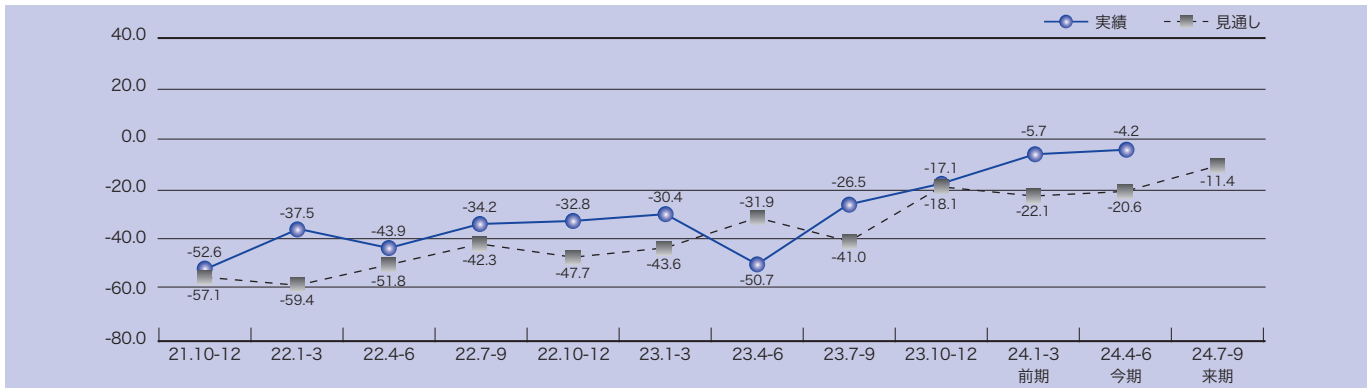
今期の実績（4-6月期）

業況D・Iは▲4.2。震災後4期連続で改善。

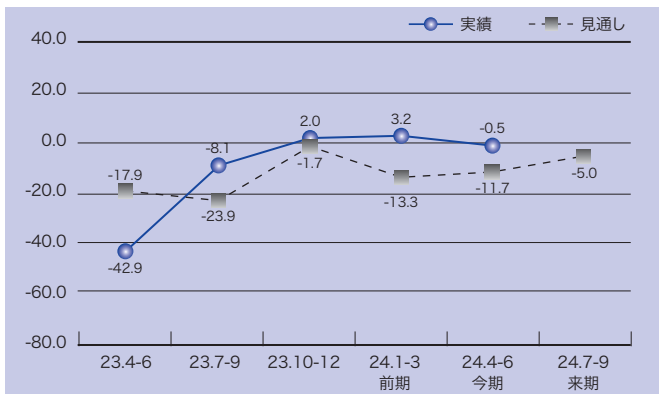
来期の見通し（7-9月期）

先行きに対する見方は慎重。

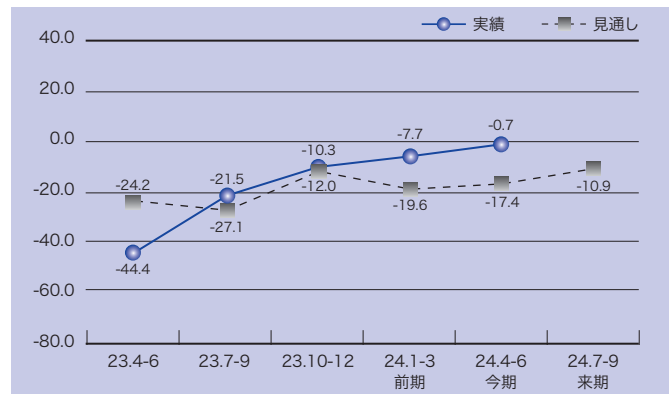
業況D・Iの推移



売上D・Iの推移



収益D・Iの推移



D・I判断指数

	前期実績					今期実績		来期見通し
	平成22年 10-12月	平成23年 1-3月	4-6月	7-9月	10-12月	平成24年 1-3月	4-6月	7-9月
業況	▲ 32.8 	▲ 30.4 	▲ 50.7 	▲ 26.5 	▲ 17.1 	▲ 5.7 	▲ 4.2 	▲ 11.4 
売上	▲ 18.9	▲ 13.9	▲ 42.9	▲ 8.1	2.0	3.2	▲ 0.5	▲ 5.0
収益	▲ 25.1	▲ 22.2	▲ 44.4	▲ 21.5	▲ 10.3	▲ 7.7	▲ 0.7	▲ 10.9
資金繰り	▲ 16.0	▲ 19.2	▲ 28.1	▲ 17.4	▲ 12.6	▲ 10.9	▲ 4.5	▲ 9.1
在庫	8.1	3.8	9.8	3.9	2.1	▲ 2.8	2.8	▲ 2.2
設備	1.7	▲ 2.8	5.6	1.5	▲ 4.9	▲ 12.0	▲ 5.7	▲ 5.2
人手	▲ 0.5	▲ 5.8	10.2	▲ 4.9	▲ 12.6	▲ 17.4	▲ 10.1	▲ 9.9

(注)在庫/設備/人手はプラスになるほど過剰、マイナスになるほど不足。

# 地域の景気動向

## 平成24年6月調査のポイント

# 製造業

**製造業**  
回答数167社

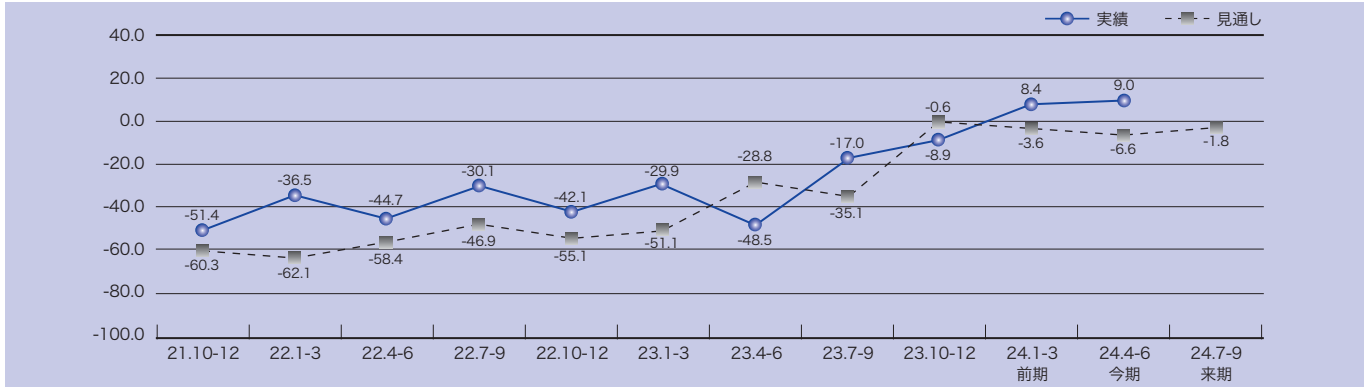
今期の実績（4-6月期）

**業況D・Iは9.0。震災後4期連続で改善。**

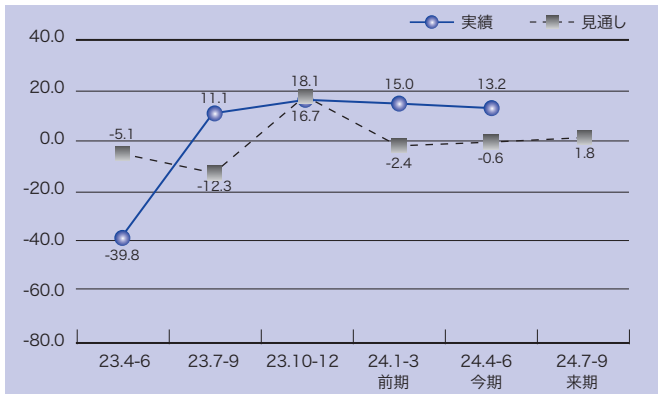
来期の見通し（7-9月期）

**先行きに対する見方は慎重。**

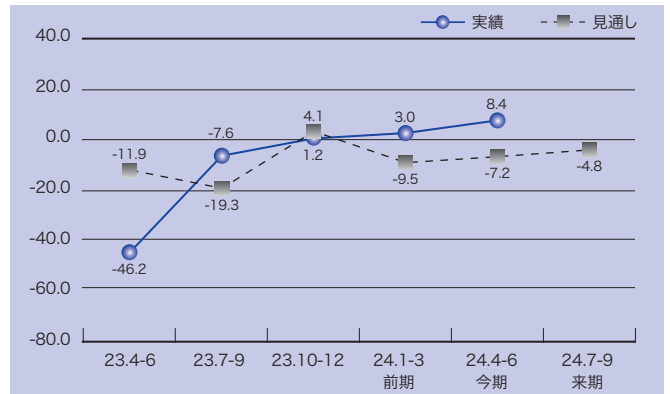
業況D・Iの推移



売上D・Iの推移



収益D・Iの推移



D・I判断指数

	前期実績					今期実績		来期見通し
	平成22年 10-12月	平成23年 1-3月	4-6月	7-9月	10-12月	平成24年 1-3月	4-6月	7-9月
業況	▲ 42.1 	▲ 29.9 	▲ 48.5 	▲ 17.0 	▲ 8.9 	8.4 	9.0 	▲ 1.8 
売上	▲ 20.2	▲ 7.9	▲ 39.8	11.1	16.7	15.0	13.2	1.8
収益	▲ 27.5	▲ 15.8	▲ 46.2	▲ 7.6	1.2	3.0	8.4	▲ 4.8
資金繰り	▲ 13.5	▲ 10.2	▲ 21.1	▲ 12.3	▲ 6.0	▲ 3.0	2.4	▲ 2.4
在庫	11.3	4.0	20.6	7.6	6.0	0.0	8.4	1.8
設備	10.1	2.3	18.1	4.7	▲ 7.7	▲ 15.6	▲ 4.2	▲ 1.8
人手	9.6	▲ 4.5	21.1	▲ 3.5	▲ 11.3	▲ 21.0	▲ 15.0	▲ 10.8

(注)在庫/設備/人手はプラスになるほど過剰、マイナスになるほど不足。

# 卸売業

## 卸売業

回答数32社

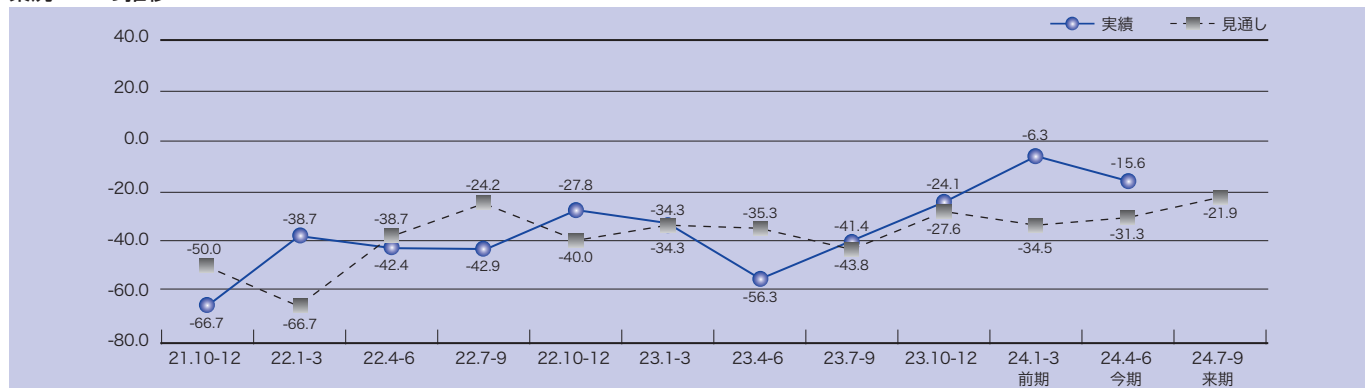
今期の実績 (4-6月期)

業況D・Iは▲15.6。震災後、初の悪化。

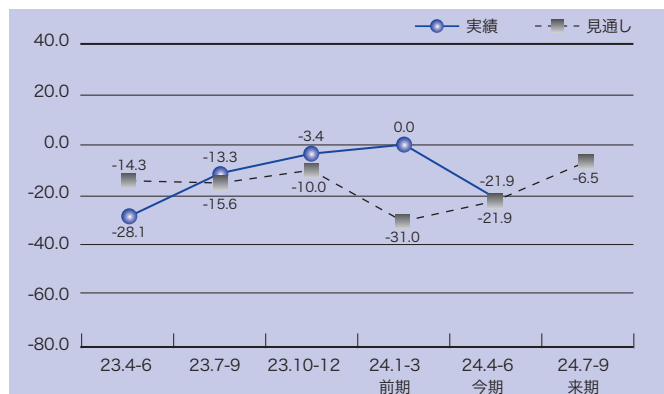
来期の見通し (7-9月期)

先行きに対する見方は依然厳しい。

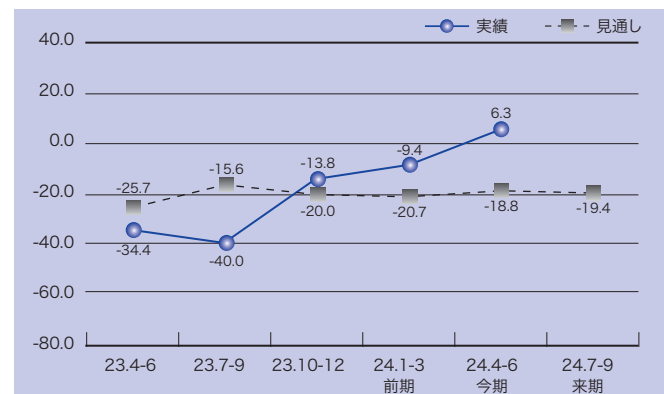
業況D・Iの推移



売上D・Iの推移



収益D・Iの推移



D・I判断指数

	前期実績					今期実績		来期見通し
	平成22年 10-12月	平成23年 1-3月	4-6月	7-9月	10-12月	平成24年 1-3月	4-6月	7-9月
業況	▲ 27.8 	▲ 34.3 	▲ 56.3 	▲ 41.4 	▲ 24.1 	▲ 6.3 	▲ 15.6 	▲ 21.9 
売上	▲ 2.8	0.0	▲ 28.1	▲ 13.3	▲ 3.4	0.0	▲ 21.9	▲ 6.5
収益	▲ 13.9	▲ 2.9	▲ 34.4	▲ 40.0	▲ 13.8	▲ 9.4	6.3	▲ 19.4
資金繰り	0.0	▲ 8.6	▲ 28.1	▲ 16.7	▲ 17.9	▲ 3.2	▲ 9.4	▲ 16.1
在庫	11.4	8.8	19.4	0.0	13.8	9.4	0.0	▲ 12.9
設備	▲ 8.3	▲ 14.3	▲ 10.0	▲ 14.3	▲ 6.9	▲ 18.8	▲ 21.9	▲ 18.8
人手	▲ 8.3	▲ 14.3	▲ 15.6	▲ 20.0	▲ 25.0	▲ 20.0	▲ 15.6	▲ 21.9

(注)在庫/設備/人手はプラスになるほど過剰、マイナスになるほど不足。

# 地域の景気動向

## 平成24年6月調査のポイント

# 小売業

**小売業**  
回答数79社

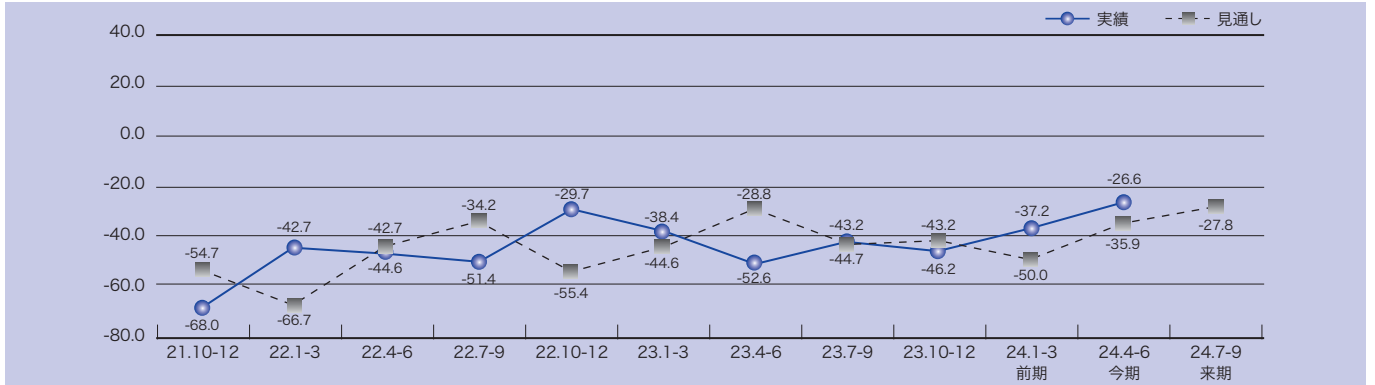
今期の実績（4-6月期）

業況D・Iは▲26.6。改善傾向にあるが依然厳しい。

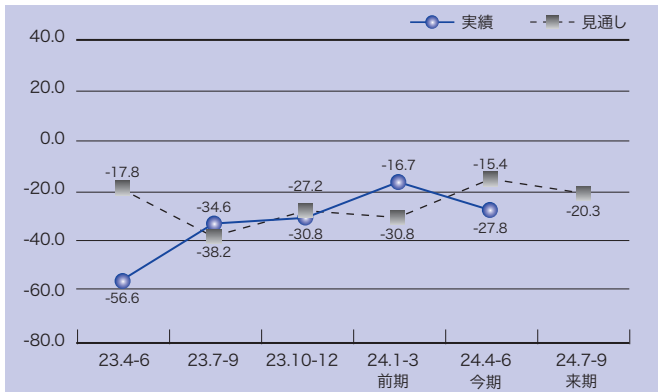
来期の見通し（7-9月期）

先行きに対する見方は依然厳しい。

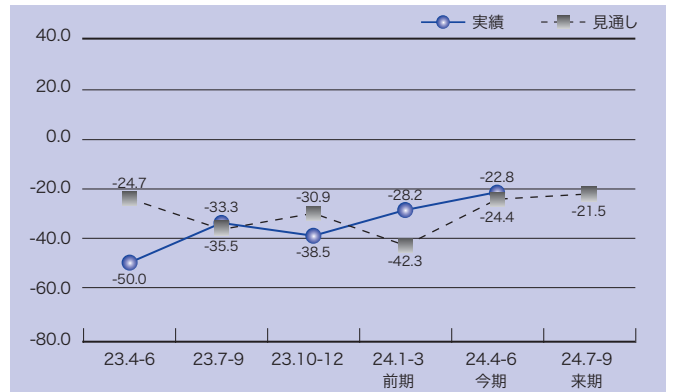
業況D・Iの推移



売上D・Iの推移



収益D・Iの推移



D・I判断指数

	前期実績					今期実績		来期見通し
	平成22年 10-12月	平成23年 1-3月	4-6月	7-9月	10-12月	平成24年 1-3月	4-6月	7-9月
業況	▲ 29.7 	▲ 38.4 	▲ 52.6 	▲ 43.2 	▲ 46.2 	▲ 37.2 	▲ 26.6 	▲ 27.8 
売上	▲ 31.1	▲ 32.9	▲ 56.6	▲ 34.6	▲ 30.8	▲ 16.7	▲ 27.8	▲ 20.3
収益	▲ 31.1	▲ 34.2	▲ 50.0	▲ 33.3	▲ 38.5	▲ 28.2	▲ 22.8	▲ 21.5
資金繰り	▲ 27.0	▲ 36.1	▲ 38.2	▲ 23.5	▲ 20.5	▲ 25.6	▲ 26.6	▲ 26.6
在庫	8.2	8.3	2.6	6.2	2.6	▲ 1.3	▲ 6.3	▲ 3.8
設備	▲ 13.5	▲ 9.6	▲ 7.9	▲ 6.2	0.0	▲ 7.8	▲ 7.6	▲ 10.1
人手	▲ 14.9	▲ 12.5	2.6	▲ 2.5	▲ 3.8	▲ 3.8	▲ 8.9	▲ 7.6

(注)在庫/設備/人手はプラスになるほど過剰、マイナスになるほど不足。

# サービス業

**サービス業**  
回答数41社

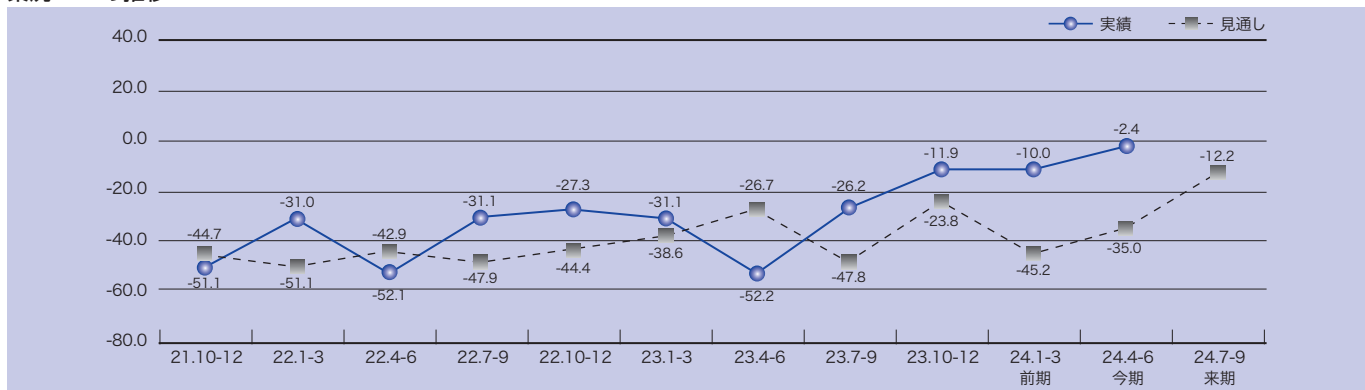
今期の実績（4-6月期）

**業況D・Iは▲2.4。前期より改善。**

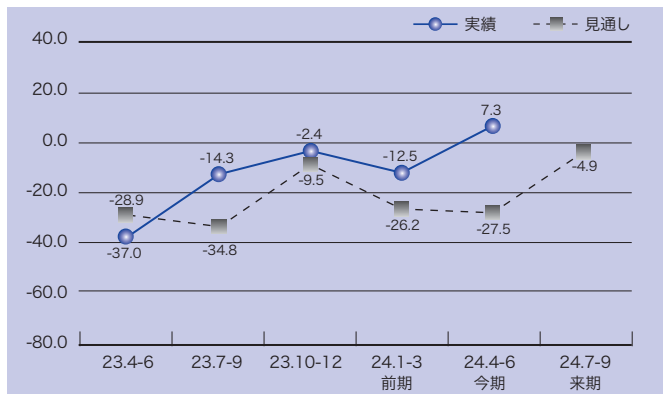
来期の見通し（7-9月期）

**先行きに対する見方は慎重。**

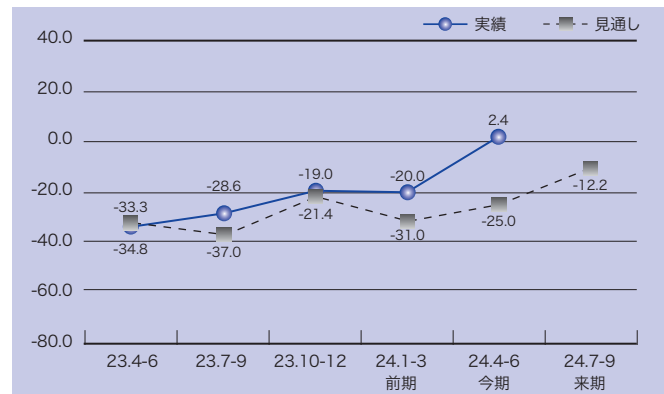
業況D・Iの推移



売上D・Iの推移



収益D・Iの推移



D・I判断指数

	前期実績					今期実績		来期見通し
	平成22年 10-12月	平成23年 1-3月	4-6月	7-9月	10-12月	平成24年 1-3月	4-6月	7-9月
業況	▲ 27.3 	▲ 31.1 	▲ 52.2 	▲ 26.2 	▲ 11.9 	▲ 10.0 	▲ 2.4 	▲ 12.2 
売上	▲ 4.5	▲ 26.7	▲ 37.0	▲ 14.3	▲ 2.4	▲ 12.5	7.3	▲ 4.9
収益	▲ 15.9	▲ 44.4	▲ 34.8	▲ 28.6	▲ 19.0	▲ 20.0	2.4	▲ 12.2
資金繰り	▲ 11.4	▲ 26.7	▲ 33.3	▲ 16.7	▲ 15.8	▲ 8.3	5.4	▲ 2.7
設備	9.8	0.0	▲ 2.3	5.0	▲ 2.5	▲ 5.4	▲ 7.5	▲ 12.5
人手	▲ 7.0	4.4	10.9	▲ 9.5	▲ 16.7	▲ 21.1	▲ 2.4	▲ 2.4

(注)設備/人手はプラスになるほど過剰、マイナスになるほど不足。



# 地域の景気動向

## 平成24年6月調査のポイント

# 建設・不動産業

建設・不動産業  
回答数82社

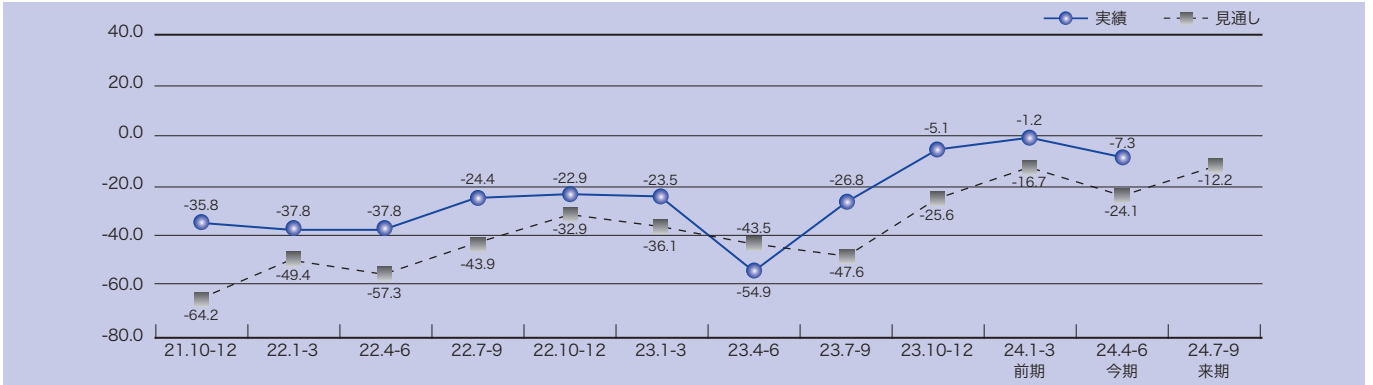
今期の実績（4-6月期）

業況D・Iは▲7.3。震災後、初の悪化。

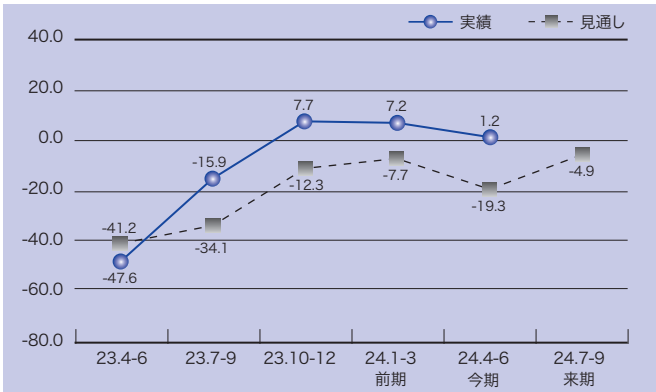
来期の見通し（7-9月期）

先行きに対する見方は慎重。

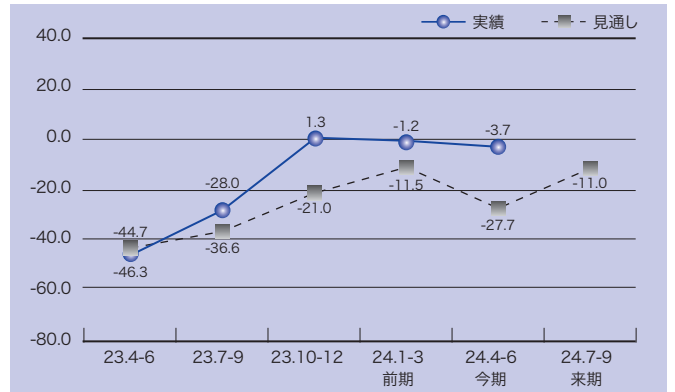
業況D・Iの推移



売上D・Iの推移



収益D・Iの推移



D・I判断指数

	前期実績					今期実績		来期見通し
	平成22年 10-12月	平成23年 1-3月	4-6月	7-9月	10-12月	平成24年 1-3月	4-6月	7-9月
業況	▲22.9 	▲23.5 	▲54.9 	▲26.8 	▲5.1 	▲1.2 	▲7.3 	▲12.2 
売上	▲22.9	▲9.4	▲47.6	▲15.9	7.7	7.2	1.2	▲4.9
収益	▲27.7	▲22.4	▲46.3	▲28.0	1.3	▲1.2	▲3.7	▲11.0
資金繰り	▲24.1	▲25.0	▲32.9	▲24.7	▲14.7	▲16.0	▲1.3	▲7.5
在庫	1.3	▲1.3	▲7.8	▲2.6	▲9.2	▲11.0	2.4	▲4.9
設備	▲1.4	▲3.0	3.2	8.1	▲2.9	▲6.3	3.3	3.3
人手	0.0	▲4.7	6.1	▲2.4	▲17.1	▲20.0	▲2.7	▲9.5

(注)在庫/設備/人手はプラスになるほど過剰、マイナスになるほど不足。

## 業種別

## 業種別 業況D・I

	前期実績									今期実績			来期見通し
	平成21年 10-12月	平成22年 1-3月	4-6月	7-9月	10-12月	平成23年 1-3月	4-6月	7-9月	10-12月	平成24年 1-3月	4-6月	7-9月	
<b>全業種</b>	▲ 52.6	▲ 37.5	▲ 43.9	▲ 34.2	▲ 32.8	▲ 30.4	▲ 50.7	▲ 26.5	▲ 17.1	▲ 5.7	▲ 4.2	▲ 11.4	
<b>製造業</b>	▲ 51.4	▲ 36.5	▲ 44.7	▲ 30.1	▲ 42.1	▲ 29.9	▲ 48.5	▲ 17.0	▲ 8.9	8.4	9.0	▲ 1.8	
食料品製造	▲ 50.0	▲ 41.7	▲ 58.3	▲ 53.8	▲ 69.2	▲ 50.0	▲ 36.4	▲ 41.7	0.0	▲ 18.2	▲ 10.0	▲ 10.0	
繊維品製造	▲ 70.0	▲ 40.0	▲ 33.3	▲ 33.3	▲ 63.6	▲ 36.4	▲ 50.0	▲ 30.0	▲ 40.0	▲ 10.0	55.6	22.2	
金属製品製造	▲ 85.7	▲ 38.9	▲ 41.2	▲ 33.3	▲ 58.8	0.0	▲ 41.2	▲ 26.7	12.5	6.7	▲ 6.7	▲ 46.7	
一般機械器具製造	▲ 100.0	▲ 68.8	▲ 75.0	▲ 40.0	▲ 11.1	▲ 61.5	▲ 40.0	▲ 5.9	▲ 40.0	▲ 20.0	0.0	▲ 7.1	
自動車部品製造	▲ 25.4	▲ 21.4	▲ 36.1	6.2	▲ 44.6	▲ 25.0	▲ 74.3	▲ 16.2	▲ 8.7	35.3	30.9	19.1	
瓦製造	▲ 40.0	▲ 40.0	▲ 46.7	▲ 60.0	▲ 46.7	▲ 73.3	40.0	15.4	30.8	▲ 38.5	▲ 41.7	▲ 58.3	
<b>卸売業</b>	▲ 66.7	▲ 38.7	▲ 42.4	▲ 42.9	▲ 27.8	▲ 34.3	▲ 56.3	▲ 41.4	▲ 24.1	▲ 6.3	▲ 15.6	▲ 21.9	
<b>小売業</b>	▲ 68.0	▲ 42.7	▲ 44.6	▲ 51.4	▲ 29.7	▲ 38.4	▲ 52.6	▲ 43.2	▲ 46.2	▲ 37.2	▲ 26.6	▲ 27.8	
繊維・衣服・身の回り品小売	▲ 71.4	▲ 33.3	▲ 28.6	▲ 55.6	▲ 12.5	0.0	▲ 50.0	▲ 62.5	▲ 50.0	▲ 33.3	16.7	▲ 33.3	
飲食料品小売	▲ 66.7	▲ 42.1	▲ 47.4	▲ 57.9	▲ 38.9	▲ 50.0	▲ 47.1	▲ 47.6	▲ 28.6	▲ 22.7	▲ 36.4	▲ 22.7	
飲食店	▲ 90.0	▲ 63.6	▲ 66.7	▲ 80.0	▲ 58.3	▲ 72.7	▲ 72.7	▲ 45.5	▲ 80.0	▲ 70.0	▲ 60.0	▲ 70.0	
自動車小売	▲ 63.6	▲ 27.3	▲ 30.0	9.1	▲ 16.7	0.0	▲ 41.7	▲ 23.1	▲ 35.7	▲ 7.1	0.0	▲ 13.3	
<b>サービス業</b>	▲ 51.1	▲ 31.0	▲ 52.1	▲ 31.1	▲ 27.3	▲ 31.1	▲ 52.2	▲ 26.2	▲ 11.9	▲ 10.0	▲ 2.4	▲ 12.2	
自動車整備	▲ 50.0	▲ 42.9	▲ 60.0	▲ 30.0	▲ 14.3	0.0	▲ 37.5	▲ 16.7	0.0	▲ 33.3	▲ 33.3	▲ 50.0	
運輸	▲ 44.4	▲ 66.7	▲ 50.0	▲ 11.1	▲ 36.4	▲ 27.3	▲ 80.0	▲ 11.1	11.1	▲ 11.1	▲ 11.1	▲ 22.2	
<b>建設・不動産業</b>	▲ 35.8	▲ 37.8	▲ 37.8	▲ 24.4	▲ 22.9	▲ 23.5	▲ 54.9	▲ 26.8	▲ 5.1	▲ 1.2	▲ 7.3	▲ 12.2	
総合工事	▲ 54.1	▲ 51.4	▲ 44.4	▲ 24.2	▲ 32.4	▲ 39.4	▲ 71.9	▲ 45.7	▲ 18.8	▲ 10.8	▲ 12.5	▲ 18.8	
職別工事	▲ 31.3	▲ 33.3	▲ 33.3	▲ 35.0	▲ 33.3	▲ 30.0	▲ 68.4	▲ 6.3	▲ 5.3	0.0	▲ 31.6	▲ 21.1	
設備工事	▲ 41.7	▲ 27.3	▲ 60.0	▲ 41.7	▲ 30.0	▲ 7.1	▲ 45.5	▲ 8.3	33.3	20.0	11.1	▲ 22.2	
不動産	6.3	▲ 22.2	▲ 16.7	0.0	11.1	0.0	▲ 20.0	▲ 21.1	0.0	5.3	13.6	9.1	