

へきしんディスクロージャー

2017年度第1四半期(平成29年6月末現在)

当金庫の 2017年度第1四半期の 業況をお知らせいたします。



第67期通常総代会の開催(6月19日)



業務報告の様子

平成29年度入庫式(4月3日)



安城市市政施行65周年へ寄附(4月24日)



フリーキャスター 伊藤聡子氏による基調講演

当金庫の概要(平成29年6月末現在)

創	業	昭和25年10月25日
預	金	2兆132億円
貸	出	1兆302億円
出	資	12億60百万円
会	員	78,386名
店	舗	77店舗(うち出張所1カ所)
駐	在	1カ所(バンコク)
店	舗	58カ所(共同ATMコーナー含む)
外	ATM	
角	度	
役	職	1,339名
員	数	
長	期	A+(JCR)
発	行	
体	格	
付		

開示項目

- 預金・貸出金の状況
- 貸出金業種別内訳
- 金融再生法に基づく開示債権
- 有価証券の時価情報
- トピックス

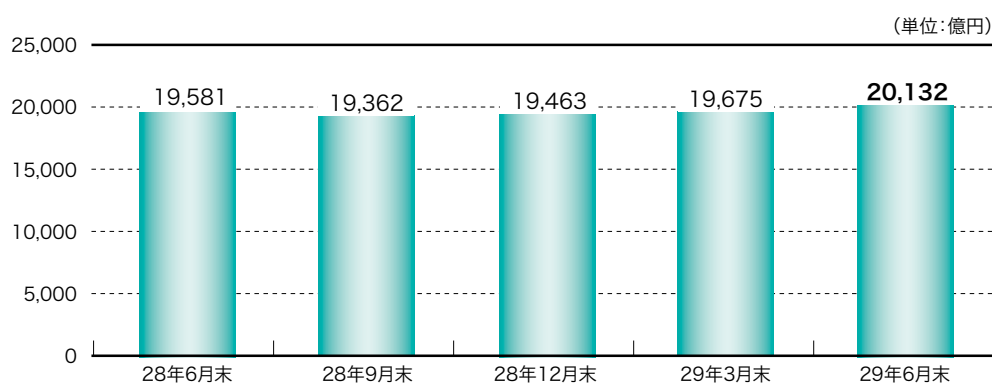
(注1)本資料に掲載している計数は、会計監査人の監査を受けておりません。

(注2)本資料に掲載している計数は、単位未満を切り捨てて表示しています。

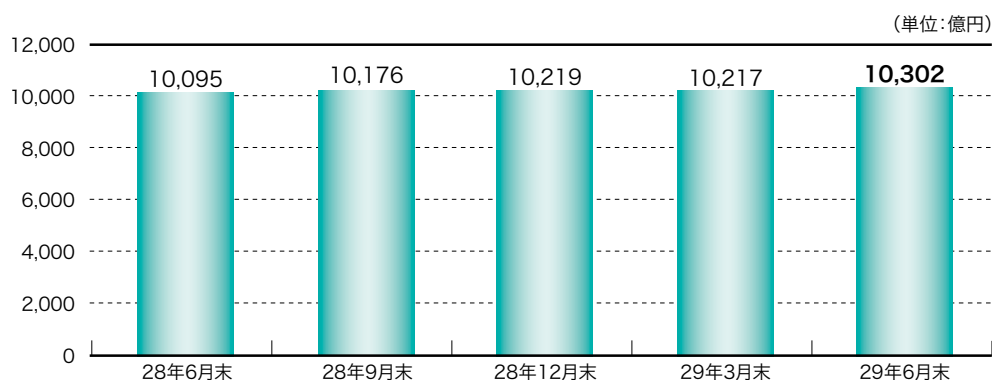
預金・貸出金の状況

地域の皆さまのご愛顧により、安定した経営規模で推移しています。

預金積金残高の推移



貸出金残高の推移



貸出金業種別内訳

地域の皆さまからお預かりした大切なご預金は、地域のさまざまな業種の皆さまにご利用いただいています。

業種別貸出金残高の推移

(単位: 億円)

業種	28年6月末	28年9月末	28年12月末	29年3月末	29年6月末	
					残高	構成比
製造業	1,578	1,580	1,569	1,571	1,571	15.2%
不動産業 (うち個人による貸家業)	1,910 (1,359)	1,899 (1,355)	1,895 (1,352)	1,880 (1,334)	1,910 (1,342)	18.5% (13.0%)
サービス業	1,050	1,054	1,049	1,023	1,027	9.9%
卸売・小売業	772	775	767	742	736	7.1%
建設業	527	546	572	578	545	5.2%
個人	3,230	3,306	3,363	3,430	3,451	33.4%
その他	1,026	1,013	1,001	992	1,059	10.2%
合計	10,095	10,176	10,219	10,217	10,302	100.0%

(注)個人とは、会社にお勤めのお客さまなど、非事業者のお客さまを指します。

へきしんディスクロージャー

2017年度第1四半期(平成29年6月末現在)

金融再生法に基づく開示債権

不良債権については、地域経済への影響を十分に考慮しつつ減少に努めています。

金融再生法開示債権の状況

(単位:億円)

	28年6月末	28年9月末	28年12月末	29年3月末	29年6月末
金融再生法ベースの不良債権(A)	328	328	328	322	316
破産更生債権及びこれらに準ずる債権	44	41	36	34	32
危険債権	208	208	210	205	207
要管理債権	75	79	81	81	77
正常債権	9,799	9,874	9,920	9,923	10,016
合計(B)	10,128	10,202	10,249	10,245	10,332
不良債権比率(A)/(B)	3.24%	3.22%	3.20%	3.14%	3.07%

(注)平成29年6月末の計数は、「金融機能の再生のための緊急措置に関する法律施行規則」第4条に規定する各債権のカテゴリーにより分類しています。債務者区分は、平成29年3月末時点における当金庫自己査定による債務者区分を基準としています。ただし、4月1日から6月30日までに倒産、不渡り、延滞等の客観的な事実並びに内部格付による債務者区分の変更等があった債務者については、当金庫の定める基準に基づき債務者区分を見直すことにしています。従って、平成29年3月末の計数とは算出方法が異なるため、計数は連続していません。

債務者区分と債権区分との関係

破産更生債権及びこれらに準ずる債権	破綻先・実質破綻先に該当する債務者に対する債権の合計額
危険債権	破綻懸念先に該当する債務者に対する債権の合計額
要管理債権	貸出条件緩和債権及び3カ月以上延滞している債権の合計額
正常債権	上記いずれにも該当しない債権

※当金庫は、債務者に対する債権のうち、回収可能性がないと判断した部分について、直接貸借対照表から減額する「部分直接償却」を実施しています。(なお、6月末、12月末については、当該年度分の部分直接償却を実施していません。)

有価証券の時価情報

1. 売買目的有価証券

(単位:百万円)

種類	平成29年6月末		
	取得原価	時価	差額
国債	—	—	—
地方債	35	35	0
合計	35	35	0

(注)時価は、期末日における市場価格等に基づいています。

2. 満期保有目的の債券

(単位:百万円)

	種類	平成29年6月末		
		取得原価	時価	差額
時価が取得原価を超えるもの	地方債	—	—	—
	社債	—	—	—
	その他	—	—	—
	小計	—	—	—
時価が取得原価を超えないもの	地方債	—	—	—
	社債	—	—	—
	その他	1,000	999	△0
	小計	1,000	999	△0
合計		1,000	999	△0

(注1)時価は、期末日における市場価格等に基づいています。

(注2)「その他」は外国証券です。

(注3)時価を把握することが極めて困難と認められる有価証券は本表には含めていません。

3. 子会社・子法人等株式及び関連法人等株式

— 該当ありません。

4. その他有価証券

(単位:百万円)

	種類	平成29年6月末		
		取得原価	時価	差額
時価が取得原価を超えるもの	株式	4,324	10,544	6,220
	債券	510,771	526,589	15,817
	国債	78,670	81,961	3,290
	地方債	166,150	172,093	5,943
	社債	265,950	272,534	6,583
	その他	55,296	57,150	1,853
小計	570,392	594,284	23,891	
時価が取得原価を超えないもの	株式	2,260	2,026	△234
	債券	56,181	55,372	△808
	国債	3,932	3,756	△176
	地方債	1,459	1,443	△16
	社債	50,789	50,173	△615
	その他	70,786	69,330	△1,455
小計	129,228	126,730	△2,498	
合計	699,620	721,014	21,393	

(注1)時価は、期末日における市場価格等に基づいています。

(注2)「その他」は投資信託・外国証券等です。

(注3)時価を把握することが極めて困難と認められる有価証券は本表には含めていません。

5. 時価を把握することが極めて困難と認められる有価証券(単位:百万円)

区分	平成29年6月末
子会社・子法人等株式	878
非上場株式	980
合計	1,859

トピックス(平成29年4月1日～6月30日)


4月3日	平成29年度入庫式(新入職員 67名)
4月3日	リンカーズ株式会社との業務提携によるメーカーマッチングサービスの開始
4月6～27日	「へきしん年金友の会 日帰りバスツアー」を実施(8班編成)
4月20日	インターネットによるWEB完結ローンの取扱い開始
5月1日	スマートフォンによる口座開設サービスの取扱い開始
5月31日	預金量2兆円を達成
6月1日	へきしんフォトコンテストの募集開始
6月3、4日	有松絞りまつりにボランティア参加
6月12～16日	「信用金庫の日」にちなんで全店で地域の清掃活動を実施
6月12日	「緑の募金」を実施
6月19日	第67期通常総代会の開催
6月19日	2017年3月期(平成28年度)決算発表
6月19日	へきしんミニディスクロージャー2017の発行
6月19日	「笑顔の定期2017夏」の取扱開始
6月20、21日	女性活躍推進に関するセミナーを開催
6月23日	お客さま本位の業務運営(フィデューシャリー・デューティー)に関する取組方針の策定・公表
6月27日	御園支店の竣工



インターネットによるWEB完結ローンの取扱い開始(4月20日)



スマートフォンによる口座開設サービスの取扱い開始(5月1日)



「緑の募金」を実施(6月12日)



「信用金庫の日」にちなんで全店で地域の清掃活動を実施(6月12日～16日)

当金庫では、主要な経営情報を四半期ごとに開示しております。今後とも、積極的な情報開示に努めてまいります。