

2016年度第1四半期(平成28年6月末現在)

当金庫の 2016年度第1四半期の 業況をお知らせいたします。



平成28年度入庫式(4月1日)




第66期通常総代会を開催(6月17日)



業務報告の様子

平成28年熊本地震の災害義援金を寄託(4月27日)



ジャーナリスト 福島敦子氏による基調講演

当金庫の概要(平成28年6月末現在)

創	業	昭和25年10月25日
預	金	1兆9,581億円
貸	出	金
出	資	1兆95億円
会	員	数
店	舗	数
駐	在	員
店	舗	外
役	職	員
長	期	発
行	体	格
付		

開示項目

- 預金・貸出金の状況
- 貸出金業種別内訳
- 金融再生法に基づく開示債権
- 有価証券の時価情報
- トピックス

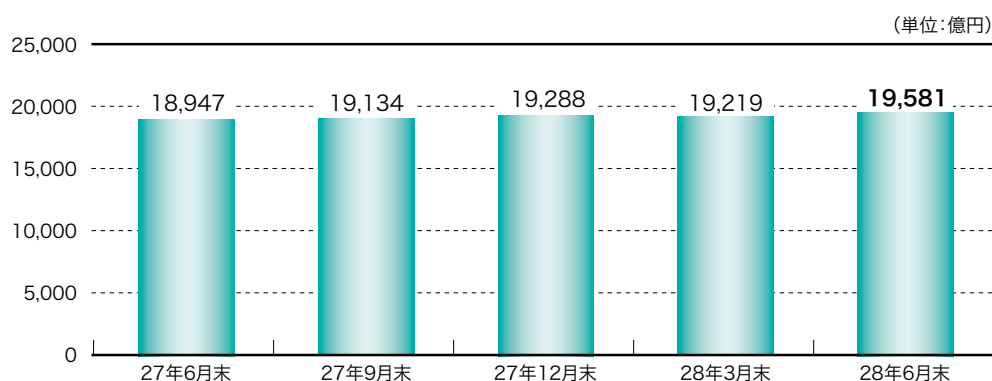
(注1)本資料に掲載している計数は、会計監査人の監査を受けておりません。

(注2)本資料に掲載している計数は、単位未満を切り捨てて表示しています。

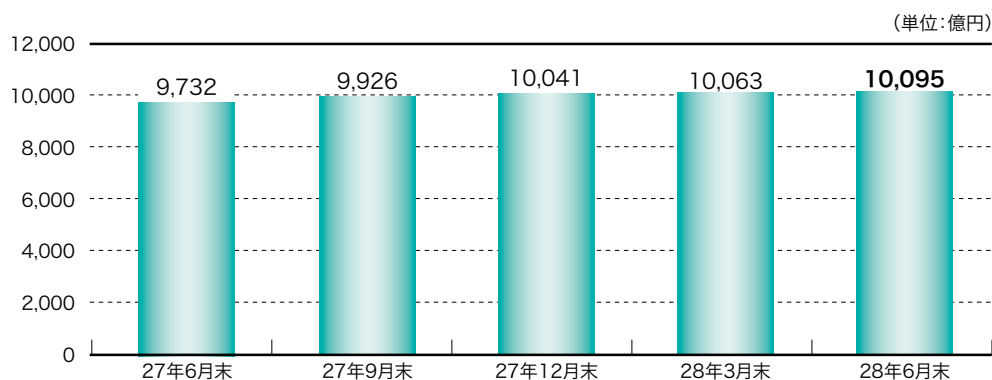
預金・貸出金の状況

地域の皆さまのご愛顧により、安定した経営規模で推移しています。

預金積金残高の推移



貸出金残高の推移



貸出金業種別内訳

地域の皆さまからお預かりした大切なご預金は、地域のさまざまな業種の皆さまにご利用いただいています。

業種別貸出金残高の推移

(単位:億円)

業種	27年6月末	27年9月末	27年12月末	28年3月末	28年6月末	
					残高	構成比
製造業	1,528	1,582	1,590	1,588	1,578	15.6%
不動産業 (うち個人による貸家業)	1,807 (1,309)	1,842 (1,337)	1,860 (1,334)	1,888 (1,347)	1,910 (1,359)	18.9% (13.4%)
サービス業	1,013	1,050	1,059	1,055	1,050	10.4%
卸売・小売業	763	786	799	775	772	7.6%
建設業	521	543	559	563	527	5.2%
個人	3,031	3,068	3,121	3,172	3,230	31.9%
その他	1,067	1,052	1,050	1,020	1,026	10.1%
合計	9,732	9,926	10,041	10,063	10,095	100.0%

(注)個人とは、会社にお勤めのお客さまなど、非事業者のお客さまを指します。

へきしんディスクロージャー

2016年度第1四半期(平成28年6月末現在)

金融再生法に基づく開示債権

不良債権については、地域経済への影響を十分に考慮しつつ減少に努めています。

金融再生法開示債権の状況

(単位:億円)

	27年6月末	27年9月末	27年12月末	28年3月末	28年6月末
金融再生法ベースの不良債権(A)	333	323	321	335	328
破産更生債権及びこれらに準ずる債権	38	37	36	42	44
危険債権	223	214	214	215	208
要管理債権	71	71	69	77	75
正常債権	9,428	9,636	9,755	9,759	9,799
合計(B)	9,762	9,959	10,077	10,094	10,128
不良債権比率(A)/(B)	3.42%	3.25%	3.19%	3.33%	3.24%

(注)平成28年6月末の計数は、「金融機能の再生のための緊急措置に関する法律施行規則」第4条に規定する各債権のカテゴリーにより分類しています。債務者区分は、平成28年3月末時点における当金庫自己査定による債務者区分を基準としています。ただし、4月1日から6月30日までに倒産、不渡り、延滞等の客観的な事実並びに内部格付による債務者区分の変更等があった債務者については、当金庫の定める基準に基づき債務者区分を見直すことにしています。従って、平成28年3月末の計数とは算出方法が異なるため、計数は連続していません。

債務者区分と債権区分との関係

破産更生債権及びこれらに準ずる債権	破綻先・実質破綻先に該当する債務者に対する債権の合計額
危険債権	破綻懸念先に該当する債務者に対する債権の合計額
要管理債権	貸出条件緩和債権及び3カ月以上延滞している債権の合計額
正常債権	上記いずれにも該当しない債権

※当金庫は、債務者に対する債権のうち、回収可能性がないと判断した部分について、直接貸借対照表から減額する「部分直接償却」を実施しています。(なお、6月末、12月末については、当該年度分の部分直接償却を実施していません。)

有価証券の時価情報

1. 売買目的有価証券

(単位:百万円)

種 類	平成28年6月末		
	取得原価	時 価	差 額
国 債	—	—	—
地方債	35	35	0
合 計	35	35	0

(注)時価は、期末日における市場価格等に基づいています。

2. 満期保有目的の債券

(単位:百万円)

	種 類	平成28年6月末		
		取得原価	時 価	差 額
時価が取得原価を超えるもの	地方債	—	—	—
	社 債	100	100	0
	その他	2,000	2,002	2
	小 計	2,100	2,102	2
時価が取得原価を超えないもの	地方債	—	—	—
	社 債	—	—	—
	その他	1,000	1,000	0
	小 計	1,000	1,000	0
合 計		3,100	3,102	2

(注1)時価は、期末日における市場価格等に基づいています。

(注2)「その他」は外国証券です。

(注3)時価を把握することが極めて困難と認められる有価証券は本表には含めていません。

3. 子会社・子法人等株式及び関連法人等株式

— 該当ありません。

4. その他有価証券

(単位:百万円)

	種 類	平成28年6月末		
		取得原価	時 価	差 額
時価が取得原価を超えるもの	株 式	2,032	6,275	4,243
	債 券	557,188	582,613	25,425
	国 債	83,262	89,262	6,000
	地方債	188,773	198,022	9,249
	社 債	285,153	295,328	10,175
	その他	57,665	59,904	2,239
小 計	616,886	648,793	31,907	
時価が取得原価を超えないもの	株 式	4,783	3,668	△ 1,115
	債 券	5,166	5,121	△ 45
	国 債	—	—	—
	地方債	—	—	—
	社 債	5,166	5,121	△ 45
	その他	26,191	25,651	△ 539
小 計	36,141	34,441	△ 1,700	
合 計		653,028	683,235	30,207

(注1)時価は、期末日における市場価格等に基づいています。

(注2)「その他」は投資信託・外国証券等です。

(注3)時価を把握することが極めて困難と認められる有価証券は本表には含めていません。

5. 時価を把握することが極めて困難と認められる有価証券 (単位:百万円)

区 分	平成28年6月末
子会社・子法人等株式	878
非上場株式	980
合 計	1,859

トピックス(平成28年4月1日～6月30日)

4月1日	会長に福田雅美就任、11代目理事長に石川澄夫就任
4月1日	平成28年度入庫式(新入職員52名)
4月11、15、18日	「へきしん年金友の会 日帰りバスツアー」を実施
4月25日	西尾西支店を新築移転オープン
4月27日	平成28年熊本地震の災害義援金を寄託
5月16日	新店舗「御園支店」の建設開始
6月4、5日	有松絞りまつりにボランティア参加
6月9日	第12回へきしんグローバルセミナーを開催
6月9日	地域高校で「プロフェッショナルにインタビュー講座」を実施
6月11日	「知多半島海水浴場クリーン作戦」を実施
6月13～17日	「信用金庫の日」にちなんで全店で地域の清掃活動を実施
6月14日	「緑の募金」を実施
6月17日	第66期通常総代会を開催
6月17日	2016年3月期(平成27年度)決算発表
6月20日	へきしんミニディスクロージャー2016を発行
6月20日	「笑顔の定期2016夏」の取扱開始



西尾西支店を新築移転オープン
(4月25日)



有松絞りまつりにボランティア参加
(6月4、5日)



地域高校で「プロフェッショナルにインタビュー講座」
を実施(6月9日)



「知多半島海水浴場クリーン作戦」を実施
(6月11日)

当金庫では、主要な経営情報を四半期ごとに開示しております。今後とも、積極的な情報開示に努めてまいります。